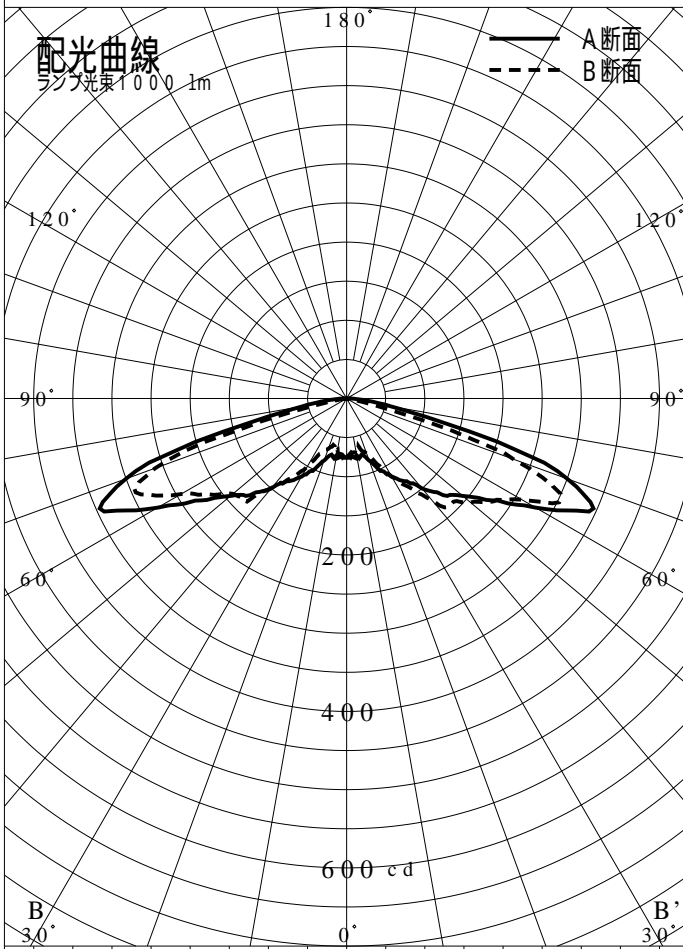
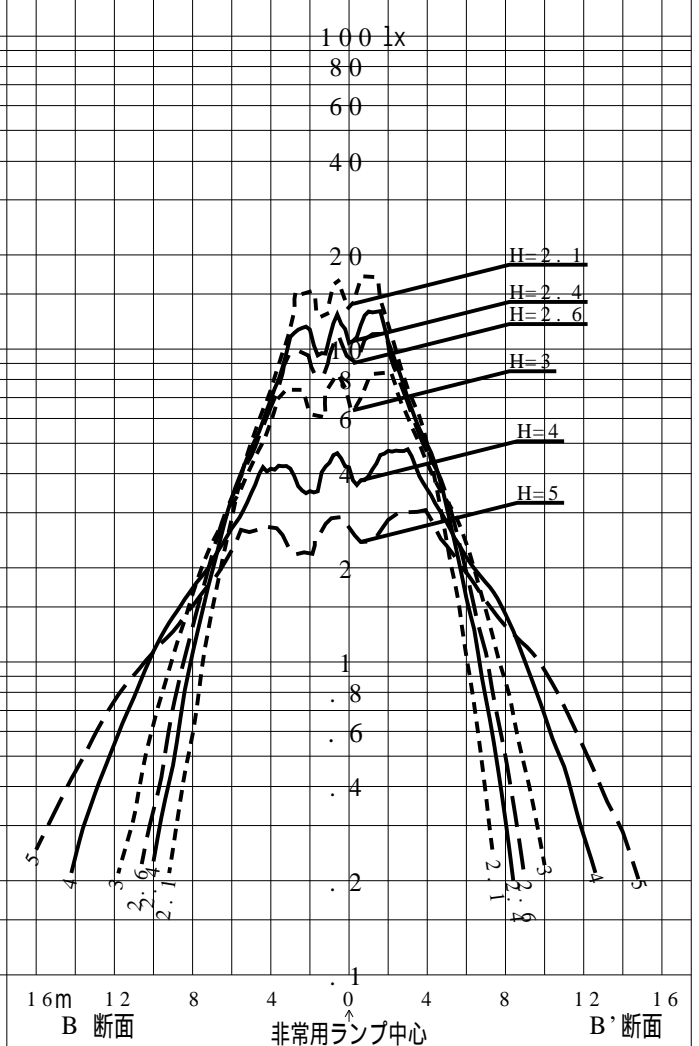
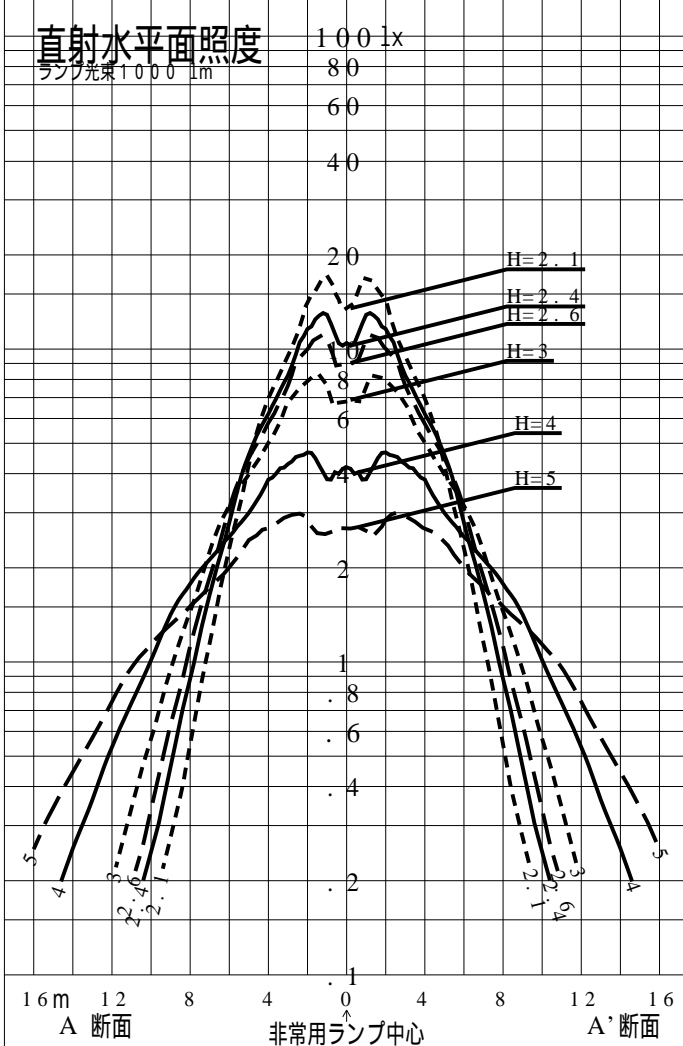


非常用照明器具特性



品番	XLG421AGN		
名称			
光源	LED5000/98/660		
管理番号	K0151387(7)DO1		
光束	660mm x 1.00		
保守率	0.93		
適用品番	設計照度Eを得るための読取照度		
	E=2.0	E=1.0	E=0.5
XLG421AGN	3.3	1.6	0.8
備考	非常点灯時の照度(30分後)		



品番	XLG421AGN			
名称				
光源	LED5000/98/660			
管理番号	K0151387(7)DO1			
光束	660.0 1m * 1.00		備考	非常点灯時の照度 (30分後)
保守率	0.93			

非常灯配置表

器具取付高さ (m)		2.1	2.2	2.3	2.4	2.5	2.6	2.7	2.8	2.9	3.0	3.1	3.2	3.3	3.4	3.5	3.6
単体配置	A1	5.4	5.5	5.6	5.7	5.8	5.9	6.0	6.0	6.0	5.9	5.9	5.7	5.6	5.5	5.4	5.2
	B1	5.8	5.9	6.0	6.1	6.1	6.1	6.1	6.1	6.0	5.9	5.8	5.8	5.7	5.7	5.6	5.5
	B'1	4.6	4.7	4.8	4.9	5.0	5.1	5.1	5.2	5.1	5.1	5.0	4.9	4.8	4.8	4.7	4.7
直線配置	A2	12.7	13.0	13.3	13.6	13.9	14.2	14.4	14.6	14.8	15.1	15.3	15.6	15.8	16.0	16.2	16.4
	B2	12.3	12.6	12.9	13.2	13.5	13.7	14.0	14.3	14.5	14.7	14.9	15.1	15.2	15.3	15.4	15.5
四角配置	A4	11.4	11.4	11.5	11.8	12.1	12.3	12.6	12.9	13.0	13.2	13.4	13.5	13.7	13.9	14.2	14.3
	B4	10.4	10.9	11.3	11.5	11.8	12.0	12.2	12.3	12.6	12.8	13.0	13.3	13.4	13.6	13.7	13.9
壁からの距離 (最大)	A0	3.8	3.7	3.5	3.6	3.7	3.7	3.8	3.9	3.8	3.8	3.8	3.7	3.7	3.7	3.8	3.7
	B0	2.5	2.7	3.0	2.9	3.0	3.0	3.0	3.0	3.1	3.2	3.2	3.4	3.4	3.5	3.3	3.4

器具取付高さ (m)		3.7	3.8	3.9	4.0	4.1	4.2	4.3	4.4	4.5							
単体配置	A1	5.1	4.9	4.8	4.7	4.6	4.5	----	----	----							
	B1	5.4	5.3	5.3	5.2	5.2	1.6	----	----	----							
	B'1	4.6	4.6	4.5	4.4	4.3	4.2	----	----	----							
直線配置	A2	16.5	16.6	16.6	16.6	16.5	16.5	16.4	15.4	13.9							
	B2	15.5	15.6	15.6	15.6	15.6	15.5	14.4	13.8	13.3							
四角配置	A4	14.5	14.6	14.8	15.0	15.2	15.4	15.5	15.4	13.9							
	B4	14.0	14.3	14.4	14.5	14.6	14.7	14.4	13.8	13.3							
壁からの距離 (最大)	A0	3.7	3.6	3.6	3.6	3.4	3.5	1.0	1.0	1.0							
	B0	3.3	3.4	3.4	3.3	3.2	1.6	1.0	1.0	1.0							

器具取付高さ (m)																	
単体配置																	
直線配置																	
四角配置																	
壁からの距離 (最大)																	