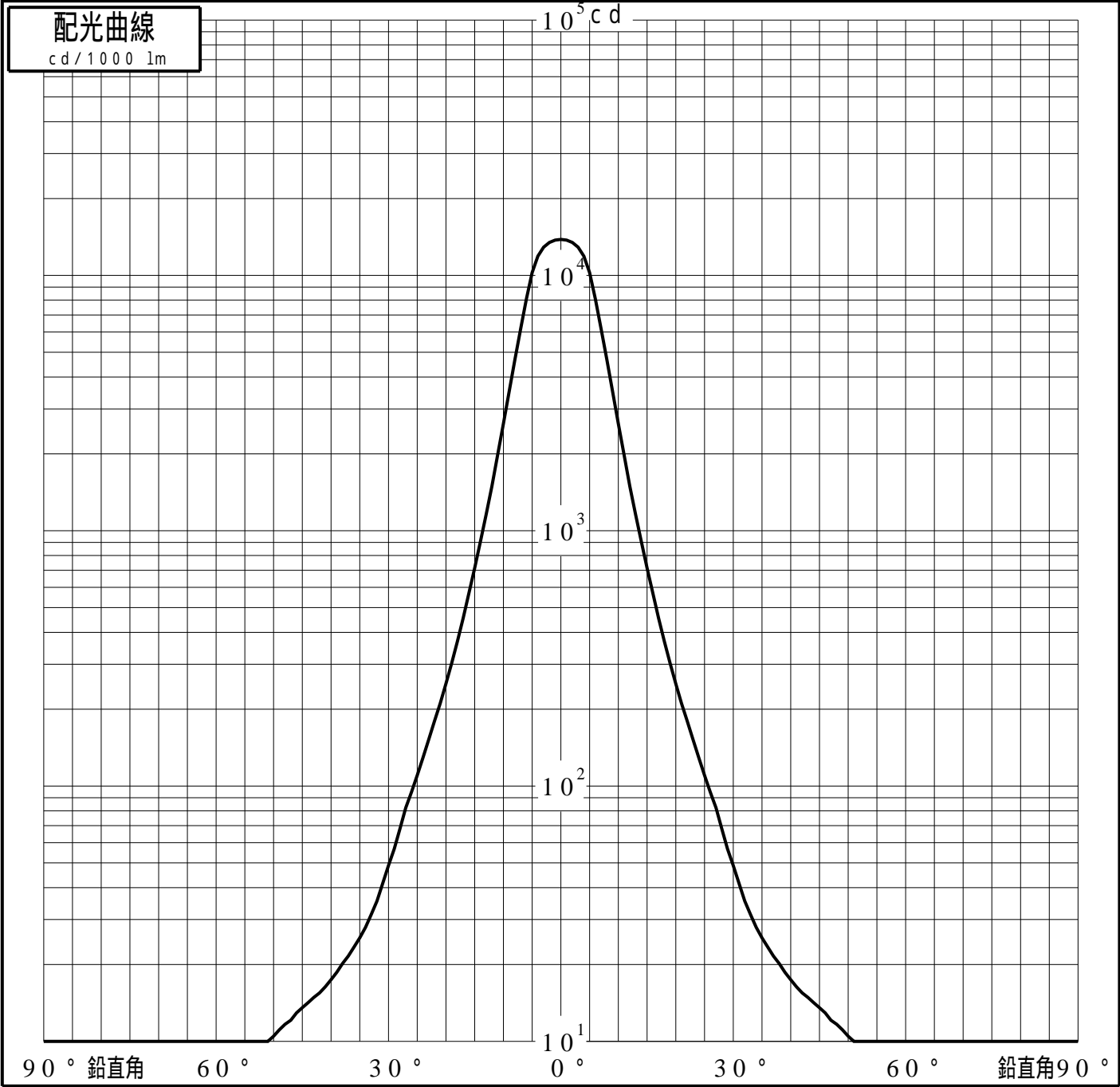


投光照明器具特性		
品名（品番）	NTS62166W+NTS90200	
光源	LED4000_70_1340 ×1 1340.0 lm	
管理番号	K0152328(2)DJ1 TF	

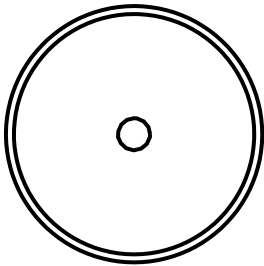
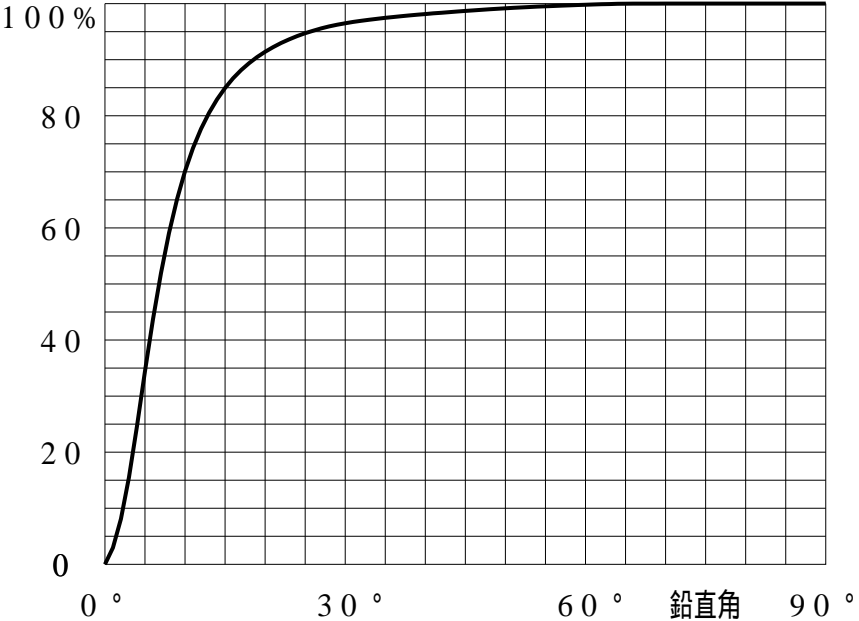
配光の区分・種類	軸対称配光 狭角形	主ビーム効率	83.9 %			
器具点灯角度		ビーム範囲	I ₀ / 2	I ₀ / 10	I ₀ / 20	
器具効率	100.0 %	ビーム効率	44.0 %	77.1 %	84.9 %	
最大光度	13838 cd / 1000 lm	ビーム角	13.2	24.7	30.3	



投光照明器具特性

品番 (品名)	NTS 6 2 1 6 6 W+ NTS 9 0 2 0 0	光源	LED4 0 0 0 _ 7 0 _ 1 3 4 0 × 1
管理番号	K0 1 5 2 3 2 8 (2) DJ 1 TF		

累積光束曲線



等光度曲線

(座標系)
cd / 1000 lm

