

# 屋外照明器具特性

品番(品名)

XY2898

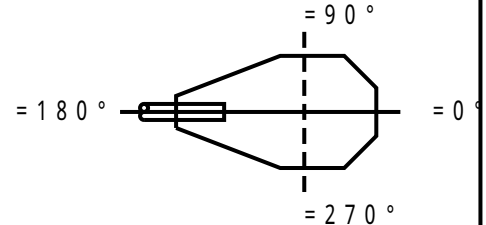
光源

LDA4L-H-E17/E/S/W2 ×1 440.0lm

管理番号

K0168152(1)DB1

JISC8131-1999  
による配光形式



器具効率

42.9%

直下光度

0.0 cd/1000lm

上方光束

25.2%

最大光度

53.1 cd/1000lm

下方光束

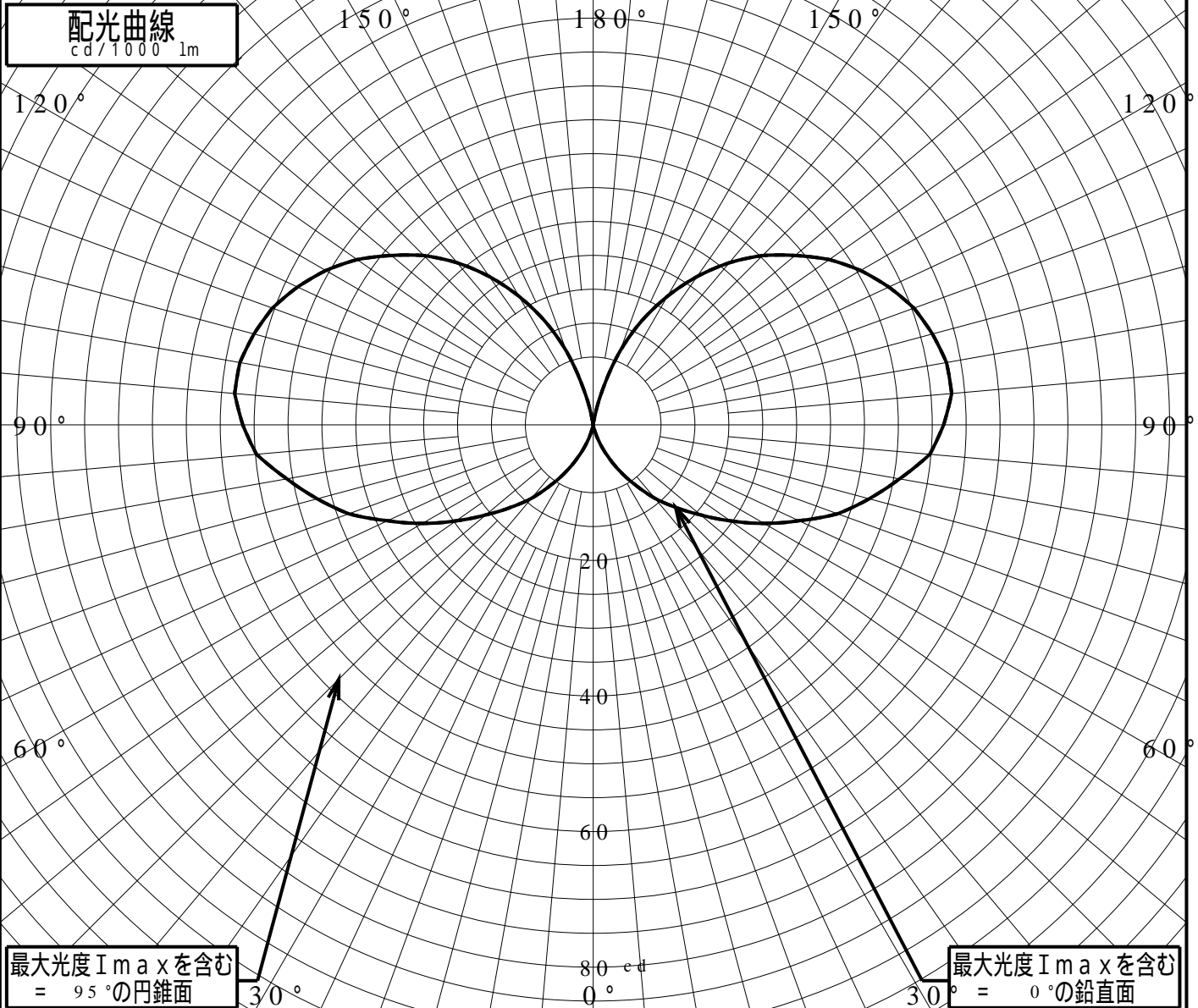
17.7%

鉛直角

鉛直角	0°	5°	10°	15°	20°	25°	30°	35°	40°	45°	50°	55°	60°	65°	70°	75°	80°	85°	90°
=0°鉛直面	0	0	0	0	2	5	7	10	14	17	20	24	29	33	38	42	45	49	51
90°	0	0	0	0	2	5	7	10	14	17	20	24	29	33	38	42	45	49	51
180°	0	0	0	0	2	5	7	10	14	17	20	24	29	33	38	42	45	49	51
270°	0	0	0	0	2	5	7	10	14	17	20	24	29	33	38	42	45	49	51
I <sub>max</sub> を含む鉛直面	0	0	0	0	2	5	7	10	14	17	20	24	29	33	38	42	45	49	51

配光曲線

cd/1000lm



最大光度 I<sub>max</sub> を含む  
= 95° の円錐面

最大光度 I<sub>max</sub> を含む  
= 0° の鉛直面

# 道路・トンネル照明率曲線

品番(品名)

XY2898

光源

LDA4L-H-E17/E/S/W2 x1

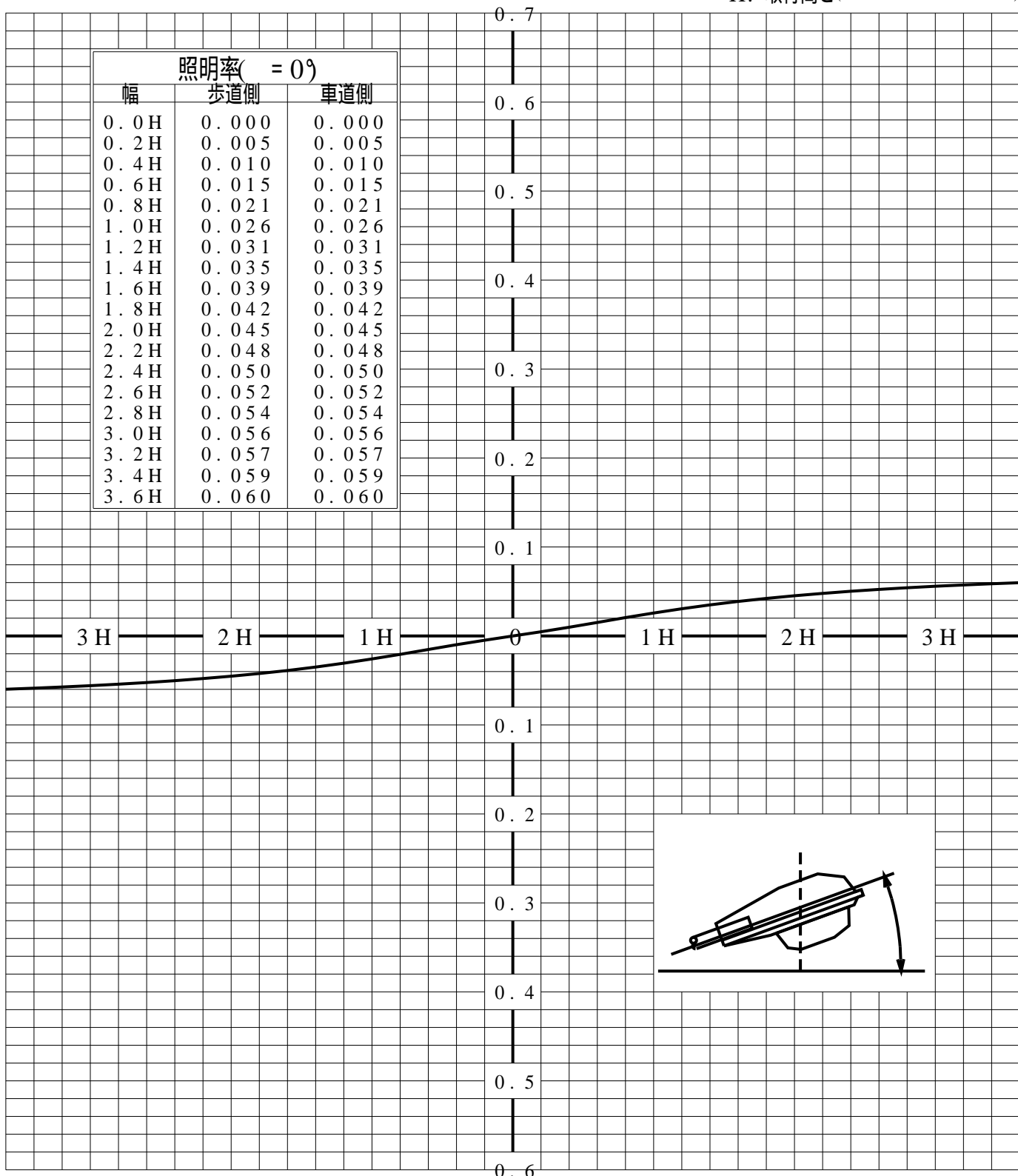
管理番号

K0168152 (1)DB 1

————— = 0.0°

H: 取付高さ(MOUNTING HEIGHT)

照明率( = 0°)		
幅	歩道側	車道側
0.0H	0.000	0.000
0.2H	0.005	0.005
0.4H	0.010	0.010
0.6H	0.015	0.015
0.8H	0.021	0.021
1.0H	0.026	0.026
1.2H	0.031	0.031
1.4H	0.035	0.035
1.6H	0.039	0.039
1.8H	0.042	0.042
2.0H	0.045	0.045
2.2H	0.048	0.048
2.4H	0.050	0.050
2.6H	0.052	0.052
2.8H	0.054	0.054
3.0H	0.056	0.056
3.2H	0.057	0.057
3.4H	0.059	0.059
3.6H	0.060	0.060



歩道側



車道側