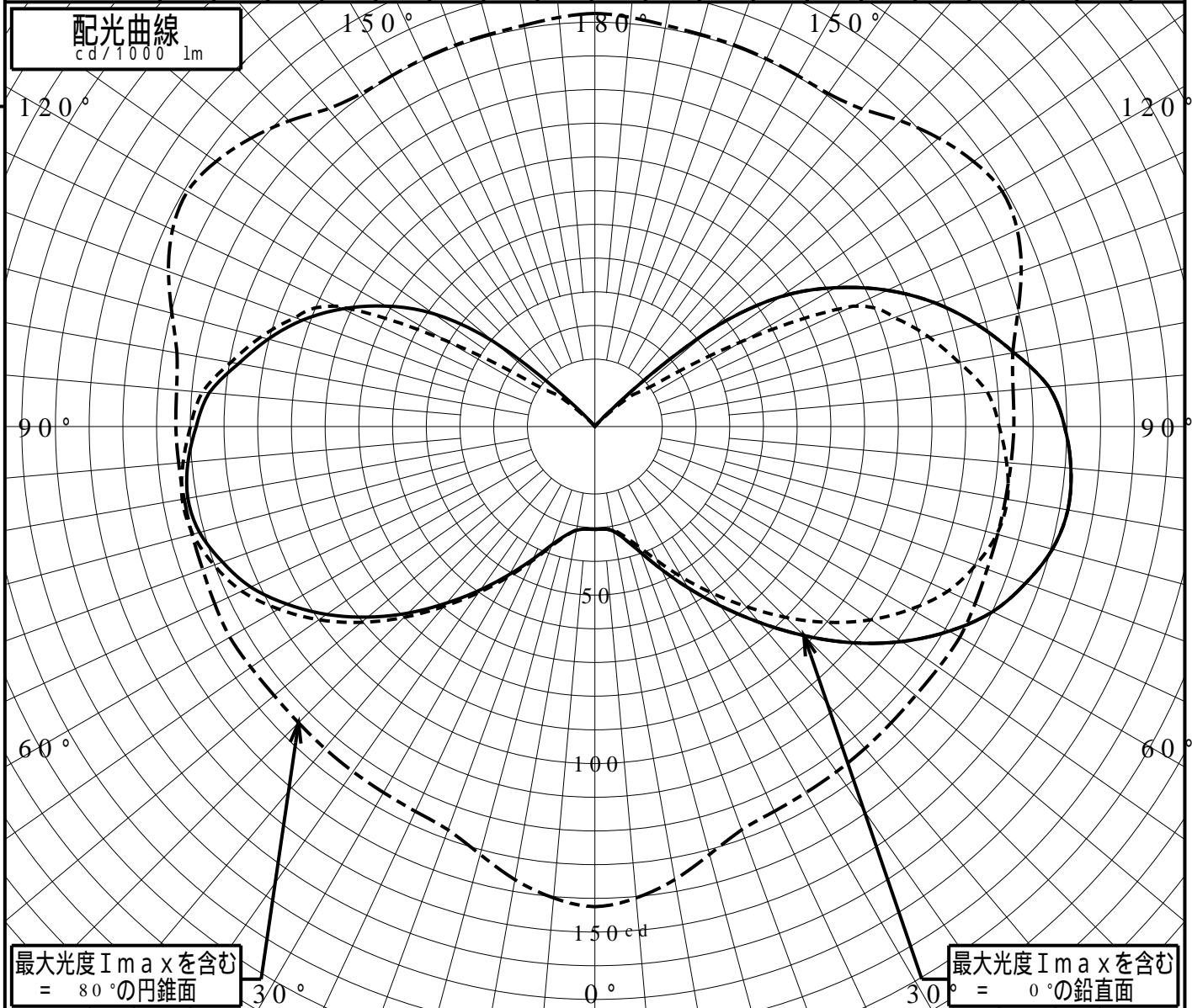


屋外照明器具特性

品番(品名)	XY4110Z																		
光源	LED3000_70_730 x1	730.0 lm																	
管理番号	K0147807(1)DB1																		
JISC8131-1999 による配光形式																			
器具効率	100.0%	直下光度	30.5 cd/1000lm																
上方光束	38.9%	最大光度	142.5 cd/1000lm																
下方光束	61.1%																		
鉛直角	0°	5°	10°	15°	20°	25°	30°	35°	40°	45°	50°	55°	60°	65°	70°	75°	80°	85°	90°
=0°鉛直面	30	30	31	34	39	46	55	64	75	87	99	111	121	130	135	140	142	141	139
90°	30	30	31	33	37	43	51	60	69	80	90	99	108	115	120	123	124	122	119
180°	30	30	31	33	37	43	50	59	68	78	87	97	105	112	117	121	122	121	118
270°	30	30	31	33	37	43	51	60	69	80	90	99	108	115	120	123	124	122	119
I _{max} を含む鉛直面	30	30	31	34	39	46	55	64	75	87	99	111	121	130	135	140	142	141	139

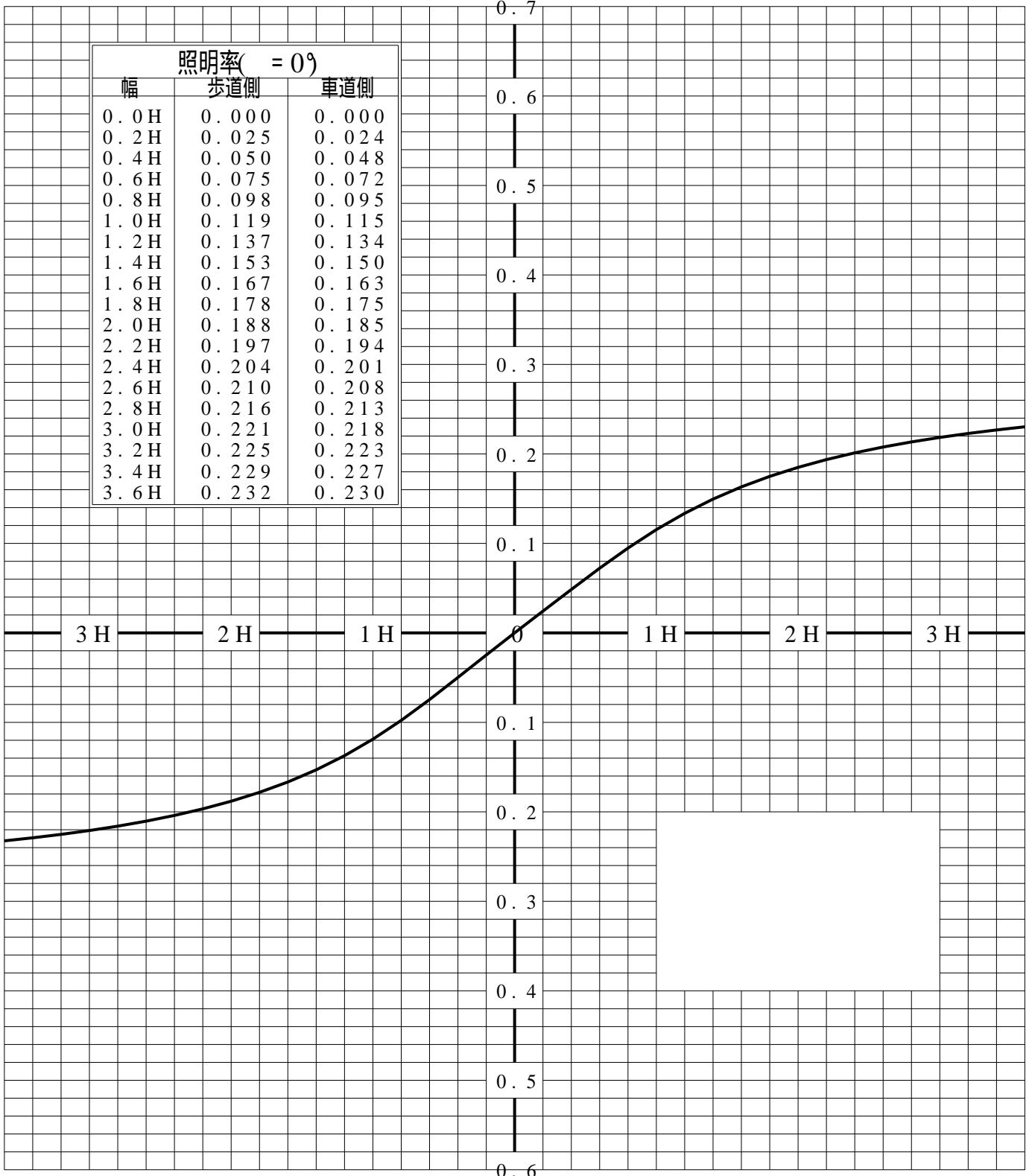


道路・トンネル照明率曲線

品番(品名)	XY4110Z	光源	LED3000_70_730 ×1
管理番号	K0147807 (1)DB 1		

————— = 0.0°

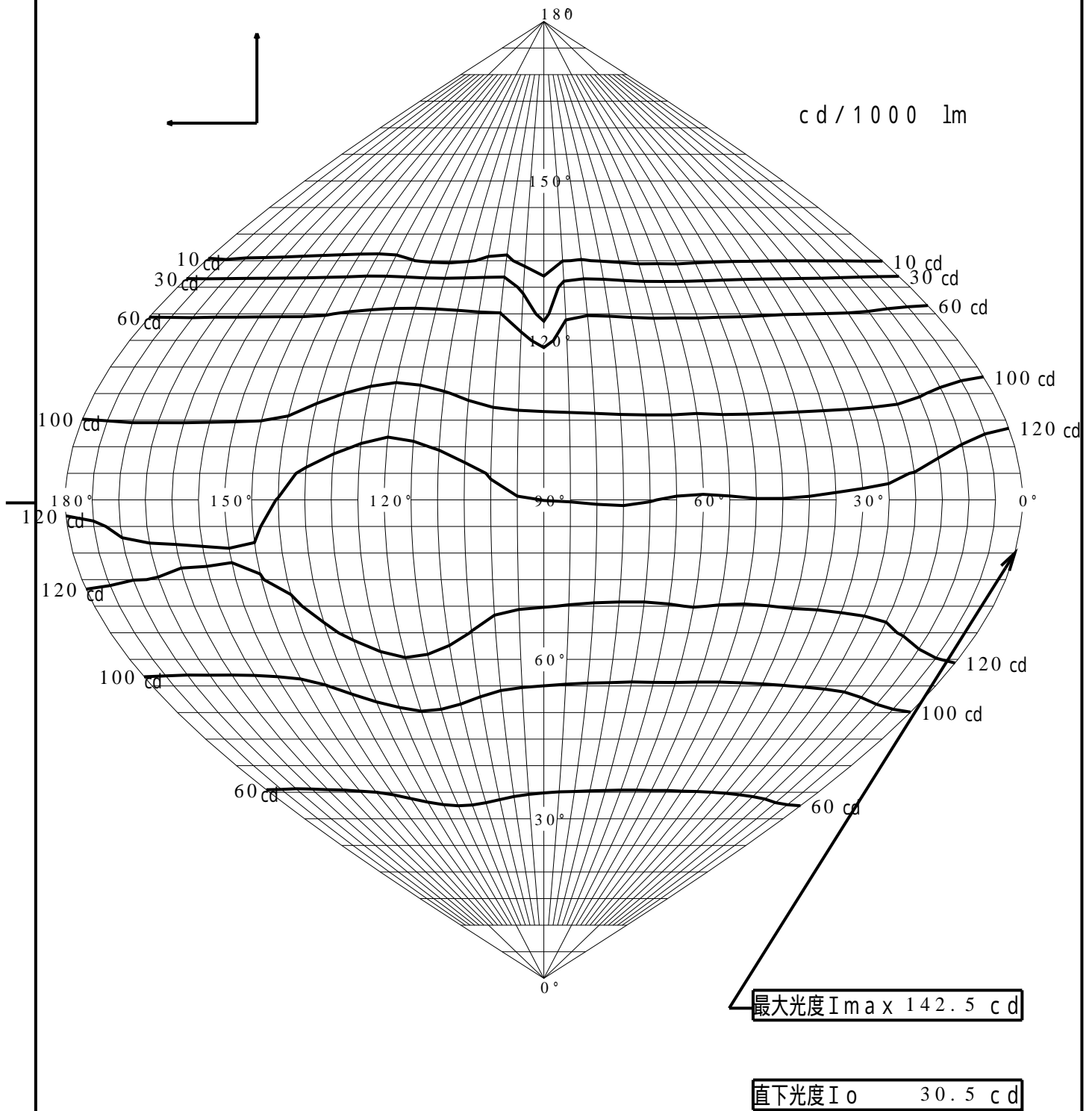
H: 取付高さ(MOUNTING HEIGHT)



歩道側 ← → 車道側

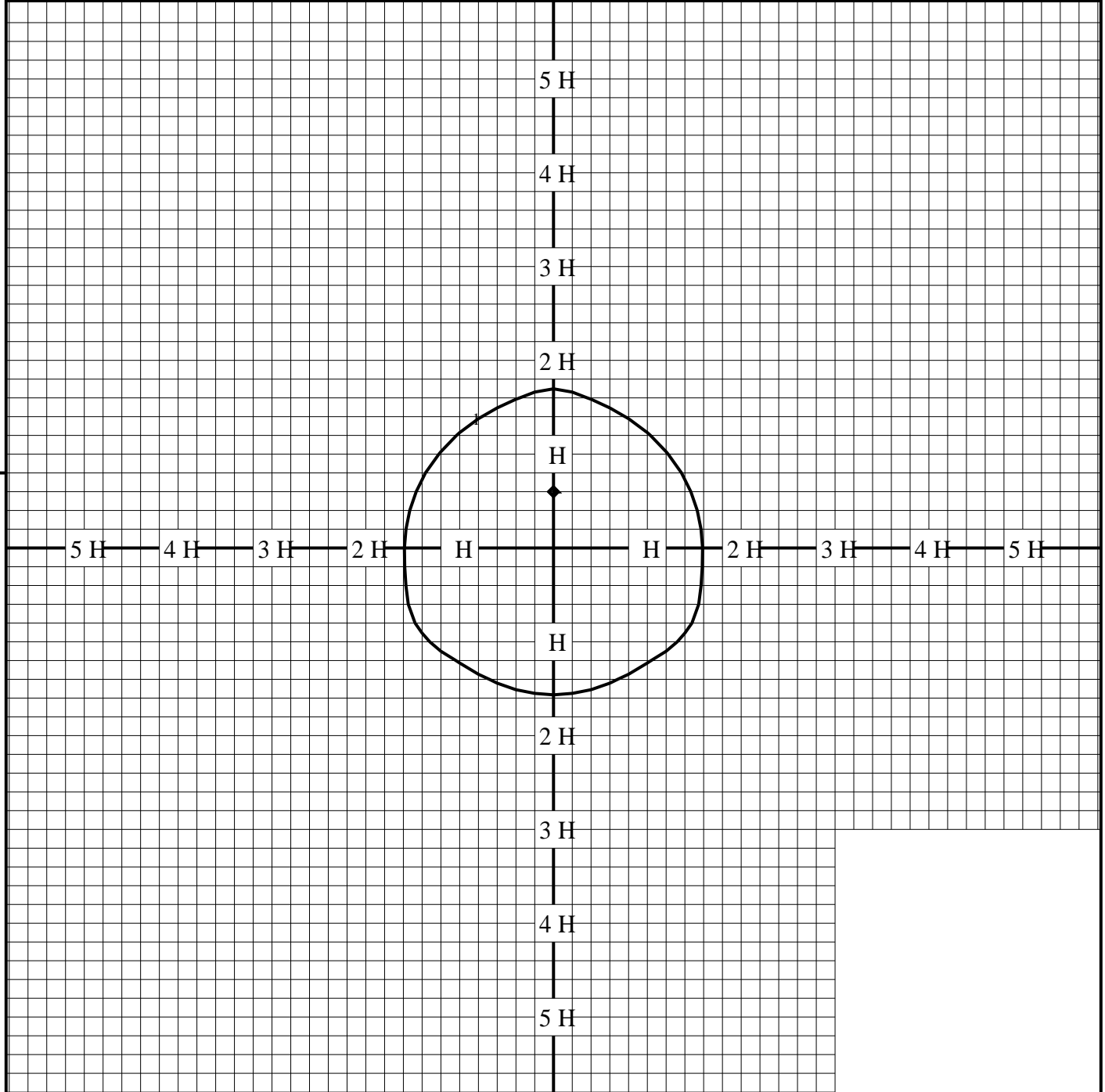
正弦等光度曲線

品番(品名)	XY4110Z	光源	LED3000_70_730 ×1
管理番号	K0147807(1)DB 1		



等照度曲線

品番(品名)	XY4 1 1 0 Z	全光束	730 lm
		保守率	1.00
光源	LED3000_70_730 x1	取付高さ	3.4 m
		取付角度	0.0 °
管理番号	K0147807(1)DB1	最大照度	2.3 lx



◆ 印は最大照度の位置を示す。

単位：lx

取付高さが異なる場合は照度の値に下表の補正係数を掛けて下さい。

H：取付高さ

取付高さ	1 m	2 m	3 m	4 m	5 m	6 m	7 m	8 m	9 m	10 m
補正係数	11.560	2.890	1.284	0.722	0.462	0.321	0.235	0.180	0.142	0.115