

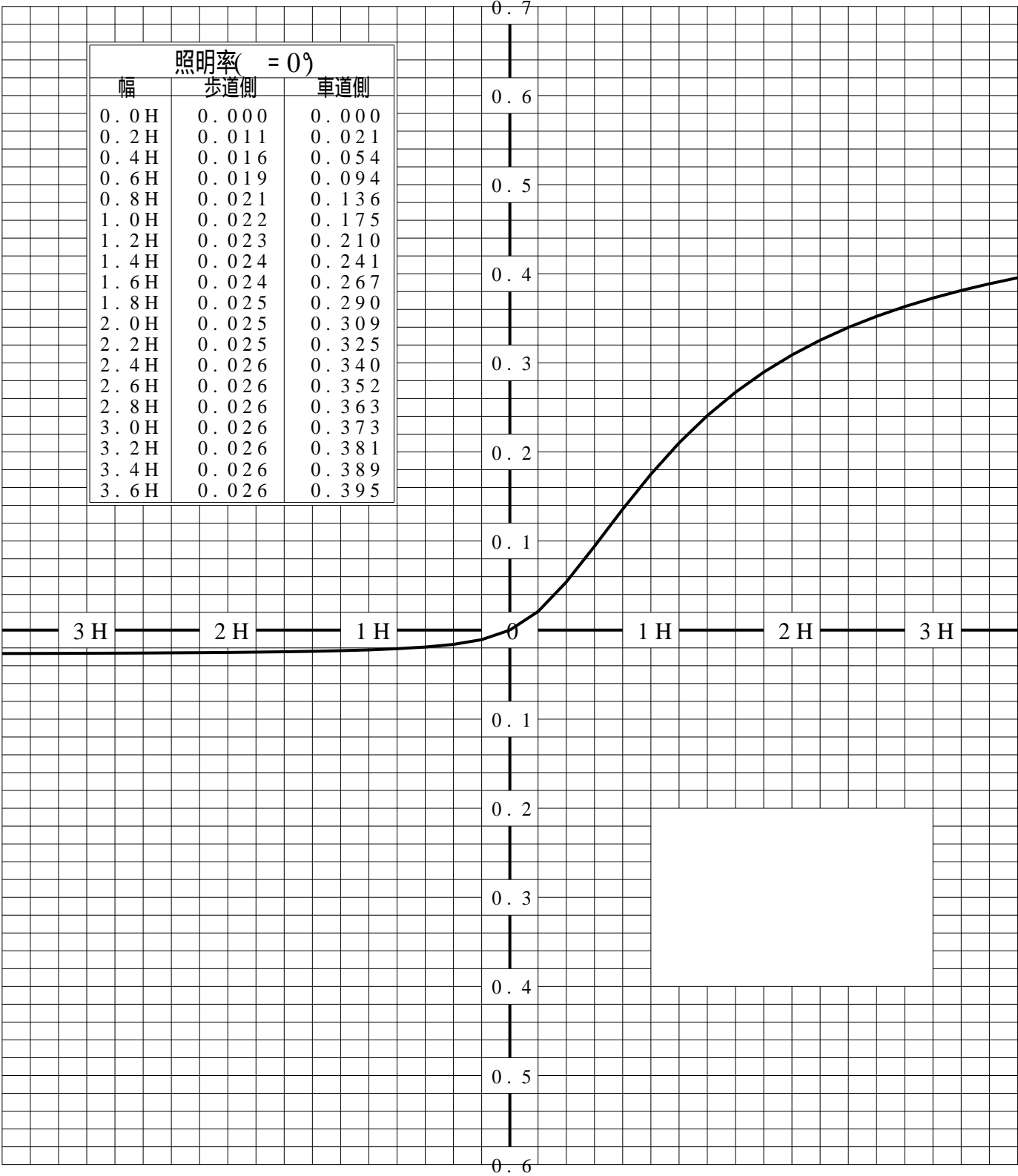
道路・トンネル照明率曲線

品番 (品名)	XYG2202R+NYK20018	光源	LED3000_85_2715 ×1
管理番号	K0178871 (1)DR 1		

\_\_\_\_\_ = 0.0°

H: 取付高さ (MOUNTING HEIGHT)

照明率( = 0°)		
幅	歩道側	車道側
0.0H	0.000	0.000
0.2H	0.011	0.021
0.4H	0.016	0.054
0.6H	0.019	0.094
0.8H	0.021	0.136
1.0H	0.022	0.175
1.2H	0.023	0.210
1.4H	0.024	0.241
1.6H	0.024	0.267
1.8H	0.025	0.290
2.0H	0.025	0.309
2.2H	0.025	0.325
2.4H	0.026	0.340
2.6H	0.026	0.352
2.8H	0.026	0.363
3.0H	0.026	0.373
3.2H	0.026	0.381
3.4H	0.026	0.389
3.6H	0.026	0.395



歩道側 車道側

# 正弦等光度曲線

品番 (品名)

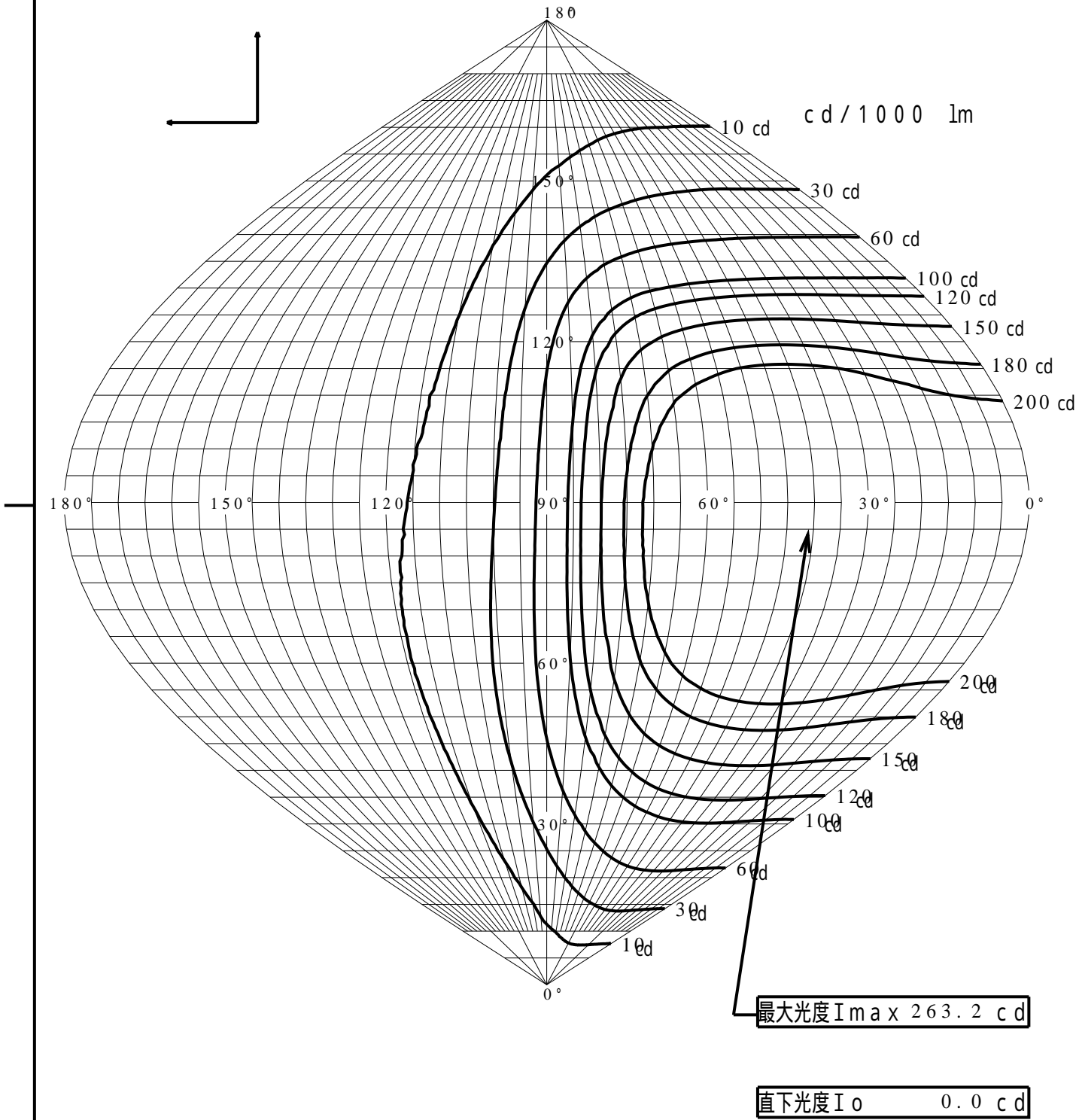
XYG2202R+NYK20018

光源

LED3000\_85\_2715 ×1

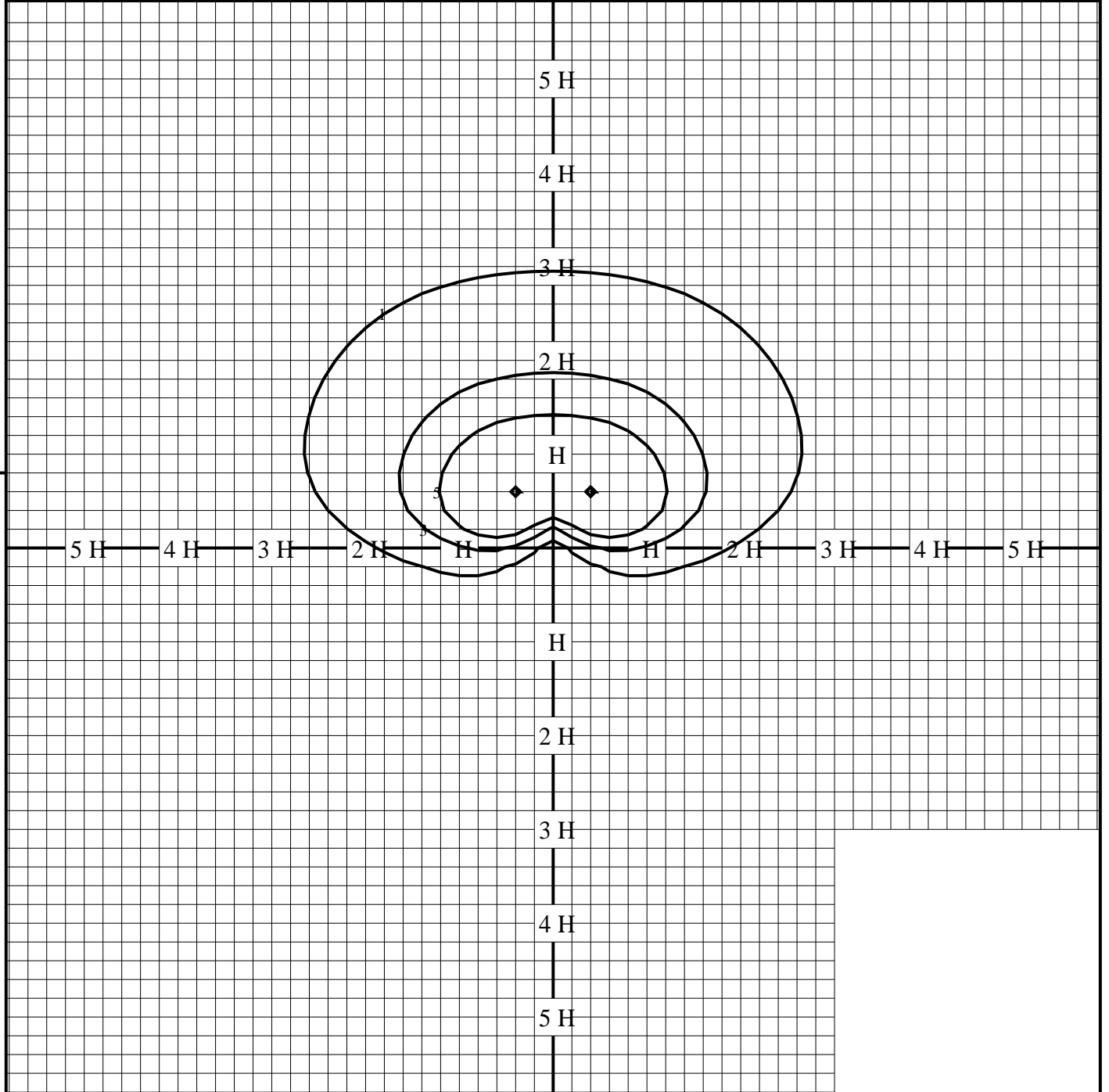
管理番号

K0178871 ( 1 ) DR 1



# 等照度曲線

品番 (品名)	XYG2202R+NYK20018	全光束	2715 lm
		保守率	1.00
光源	LED3000_85_2715 ×1	取付高さ	4.5 m
		取付角度	0.0 °
管理番号	K0178871 ( 1 ) DR 1	最大照度	9.0 lx



◆ 印は最大照度の位置を示す。

単位：lx

取付高さが異なる場合は照度の値に下表の補正係数を掛けて下さい。

H：取付高さ

取付高さ	1 m	2 m	3 m	4 m	5 m	6 m	7 m	8 m	9 m	10 m
補正係数	20.250	5.062	2.250	1.265	0.810	0.562	0.413	0.316	0.250	0.202