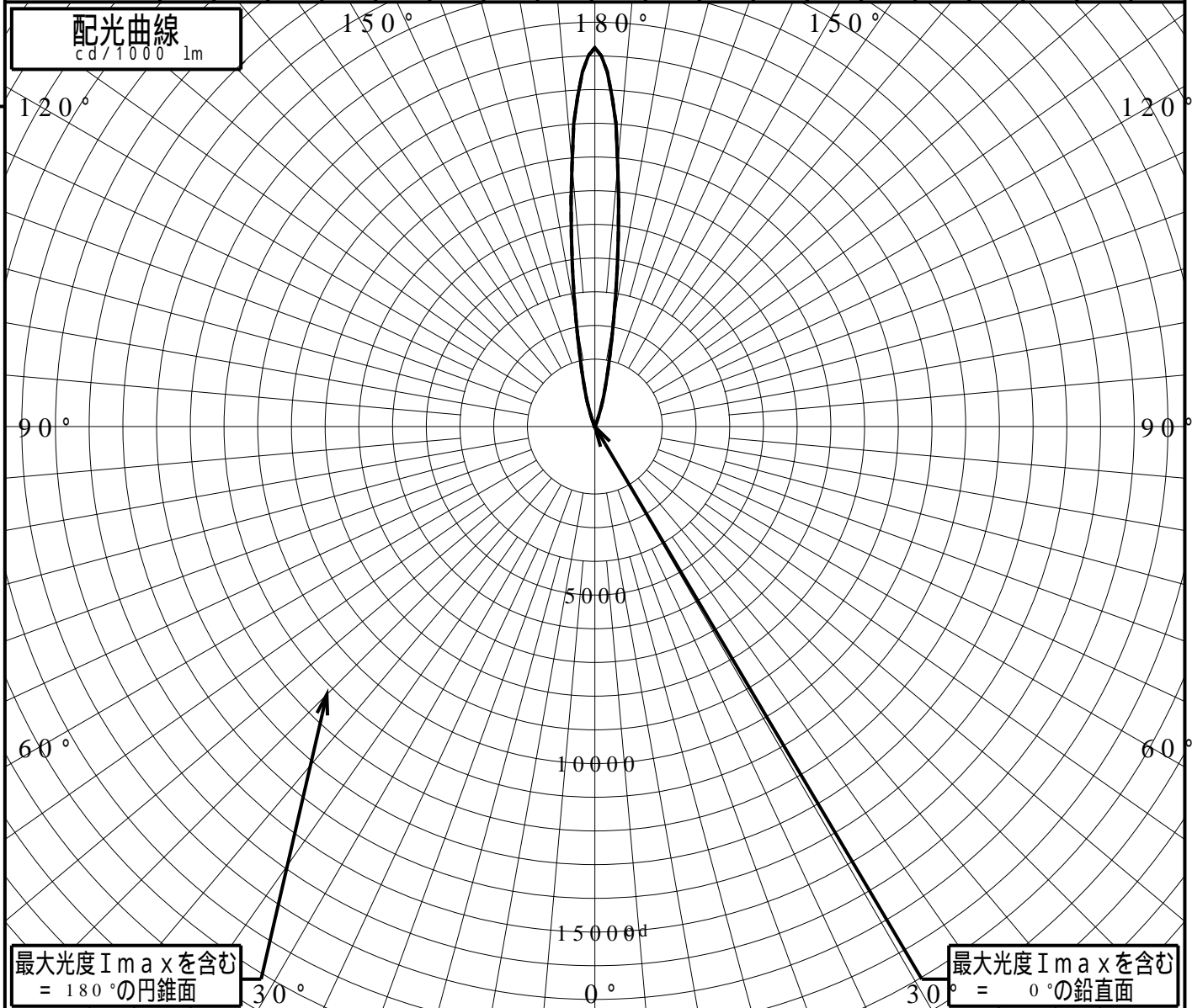


# 屋外照明器具特性

品番(品名)	YYY16210																			
光源	LED4000_70_290 x1	290.0 lm																		
管理番号	K0143801(0)DB1																			
JISC8131-1999 による配光形式																				
器具効率	101.4%	直下光度	0.0 cd/1000lm																	
上方光束	101.5%	最大光度	11245. cd/1000lm																	
下方光束	0.0%																			
鉛直角	0°	5°	10°	15°	20°	25°	30°	35°	40°	45°	50°	55°	60°	65°	70°	75°	80°	85°	90°	
=0°鉛直面	0	0	0	0	0	0	0	0	0	0	0	0	0	0	0	0	0	0	0	0
90°	0	0	0	0	0	0	0	0	0	0	0	0	0	0	0	0	0	0	0	0
180°	0	0	0	0	0	0	0	0	0	0	0	0	0	0	0	0	0	0	0	0
270°	0	0	0	0	0	0	0	0	0	0	0	0	0	0	0	0	0	0	0	0
I <sub>max</sub> を含む鉛直面	0	0	0	0	0	0	0	0	0	0	0	0	0	0	0	0	0	0	0	0

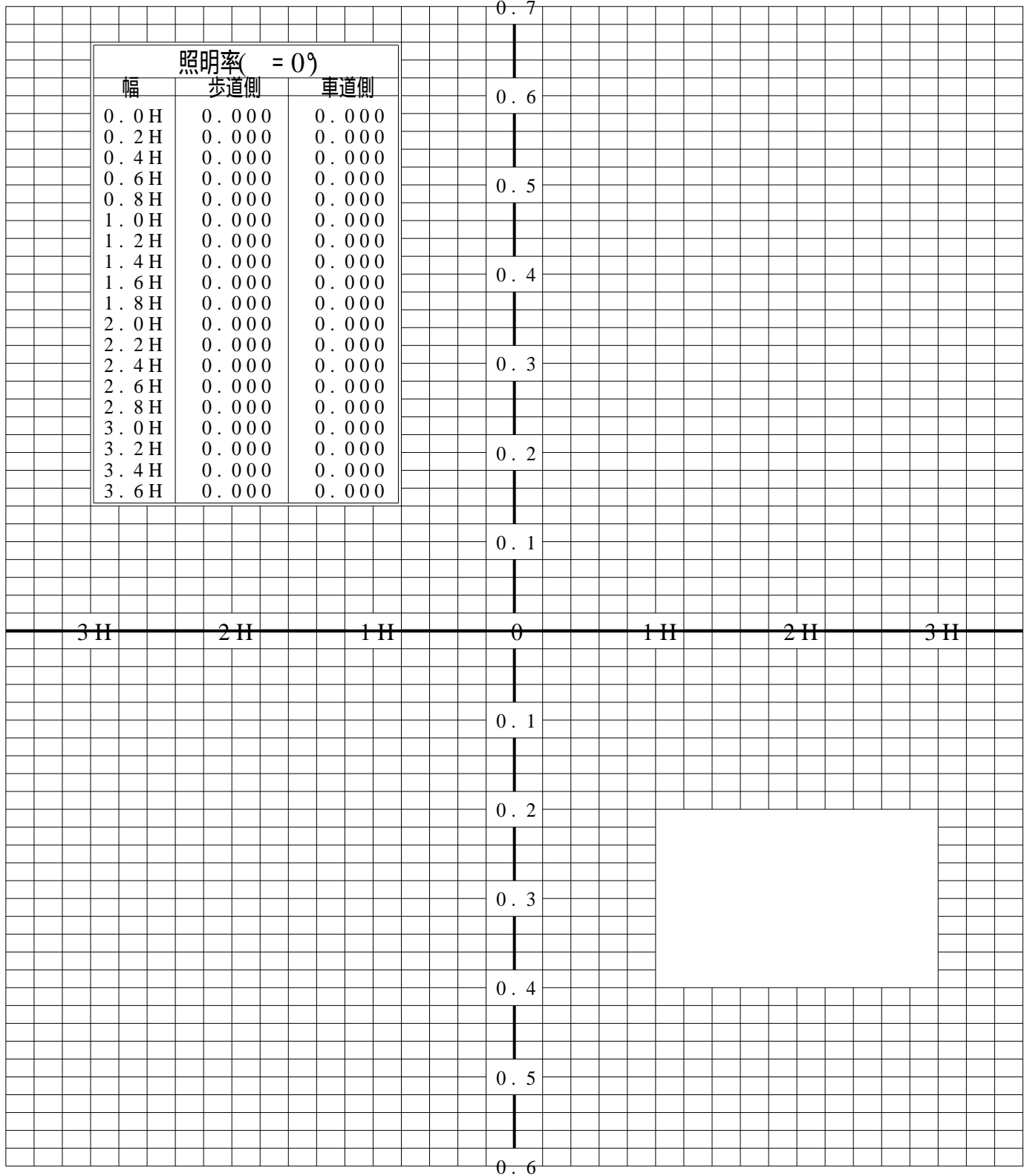


# 道路・トンネル照明率曲線

品番(品名)	YYY16210	光源	LED4000_70_290 ×1
管理番号	K0143801 (0)DB 1		

\_\_\_\_\_ = 0.0°

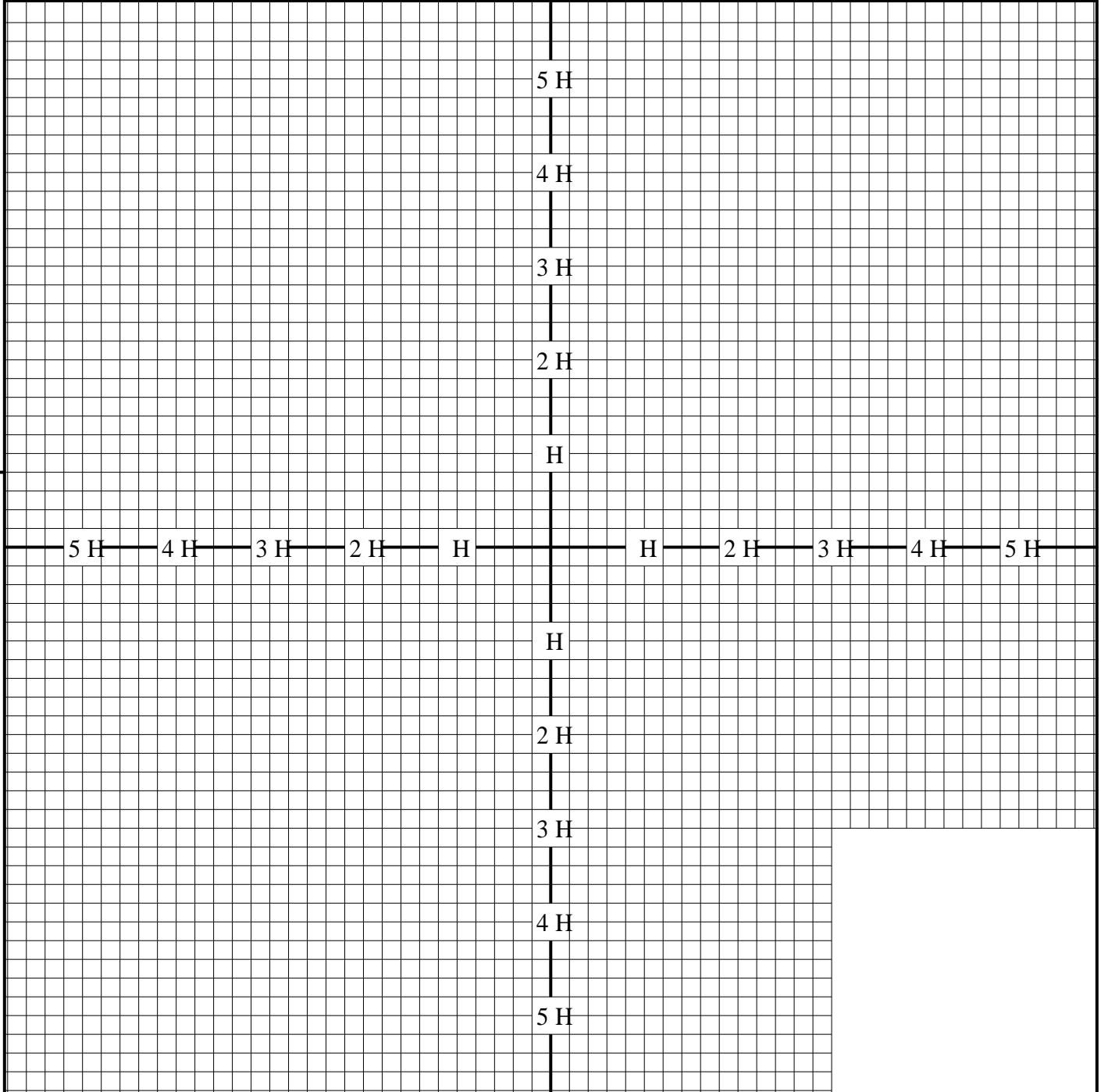
H: 取付高さ



歩道側 ← → 車道側

# 等照度曲線

品番(品名)	YYY16210	全光束	290 lm
		保守率	1.00
光源	LED4000_70_290 x1	取付高さ	0.7 m
		取付角度	0.0 °
管理番号	K0143801(0)DB1	最大照度	lx



印は最大照度の位置を示す。

単位：lx

取付高さが異なる場合は照度の値に下表の補正係数を掛けて下さい。

H：取付高さ

取付高さ	1 m	2 m	3 m	4 m	5 m	6 m	7 m	8 m	9 m	10 m
補正係数	0.490	0.122	0.054	0.030	0.019	0.013	0.010	0.007	0.006	0.004