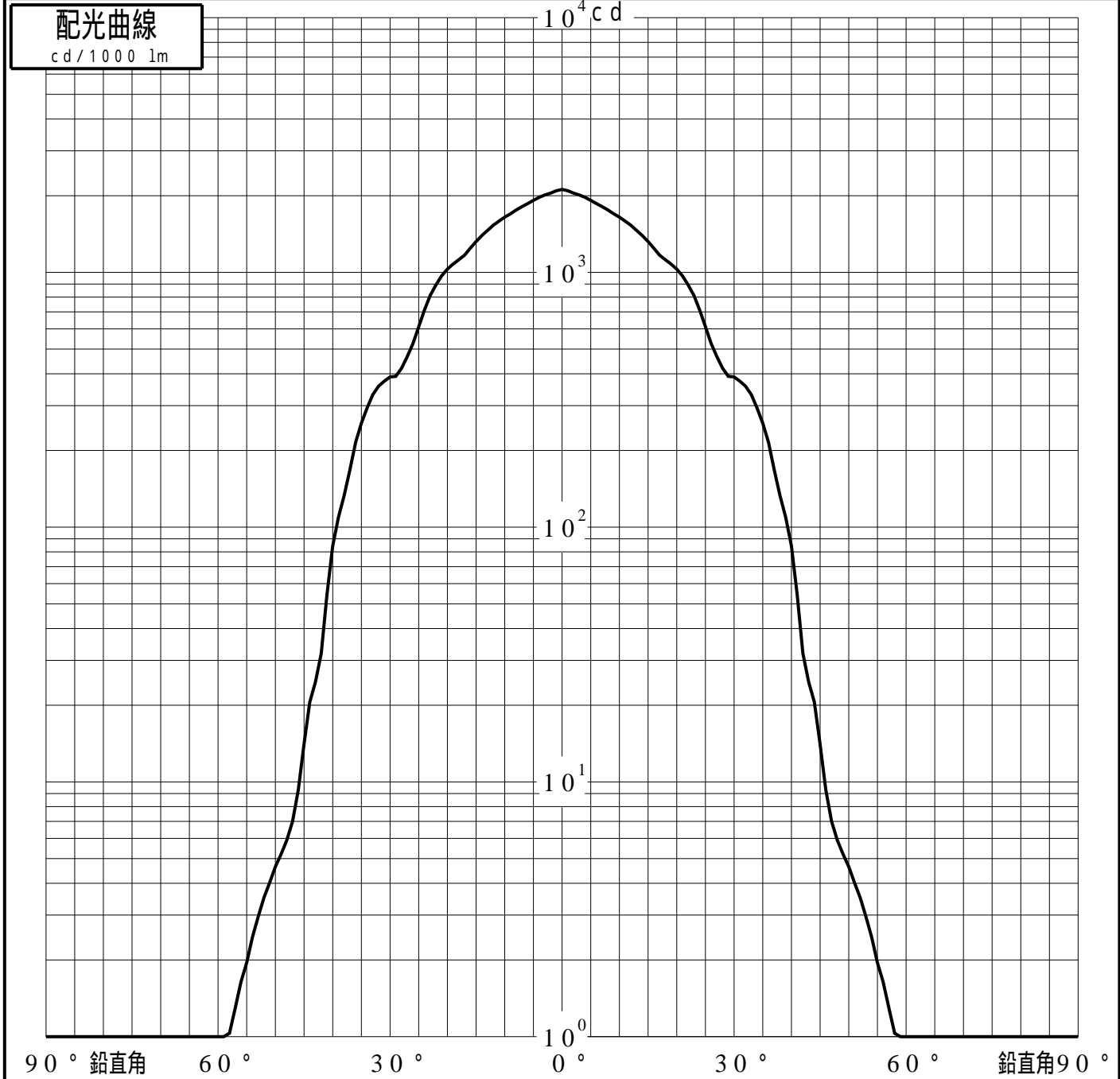
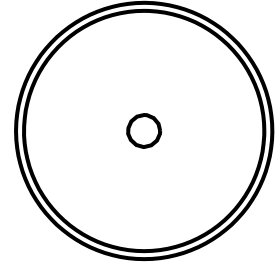


# 投光照明器具特性

品名(品番)	YYY30232		
光源	LED4000_70_2150 ×1	2150.0 lm	
管理番号	K0172061(0)DJ1 TF		

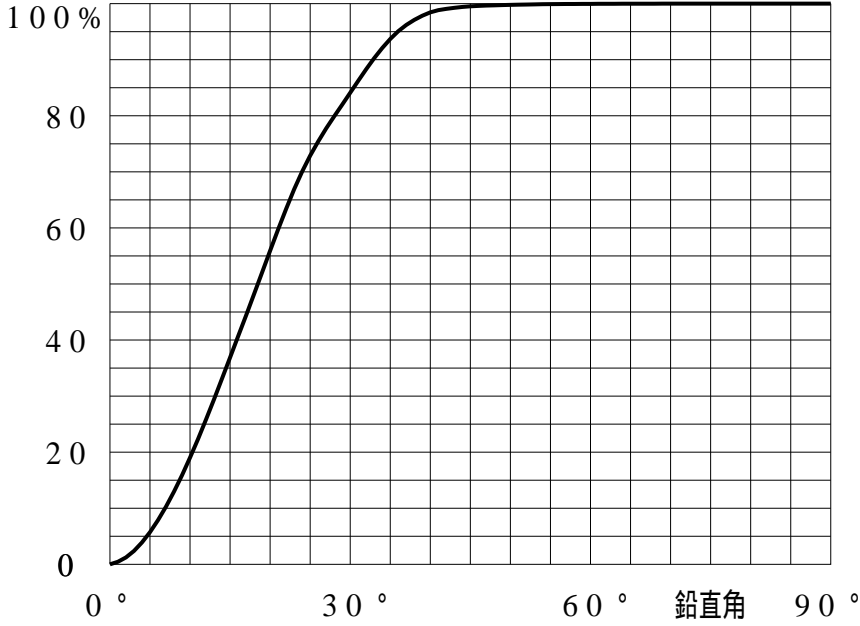
配光の区分・種類	軸対称配光 広角形	主ビーム効率	99.5 %		
器具点灯角度		ビーム範囲	$I_0 / 2$	$I_0 / 10$	$I_0 / 20$
器具効率	100.0 %	ビーム効率	51.8%	94.5%	97.6%
最大光度	2117 cd/1000 lm	ビーム角	38.8	72.2	78.3



# 投光照明器具特性

品番 (品名)	YYY30232	光源	LED4000_70_2150 ×1
管理番号	K0172061(0)DJ1 TF		

## 累積光束曲線



## 等光度曲線

(座標系)  
cd/1000 lm



最大光度 cd/1000 lm