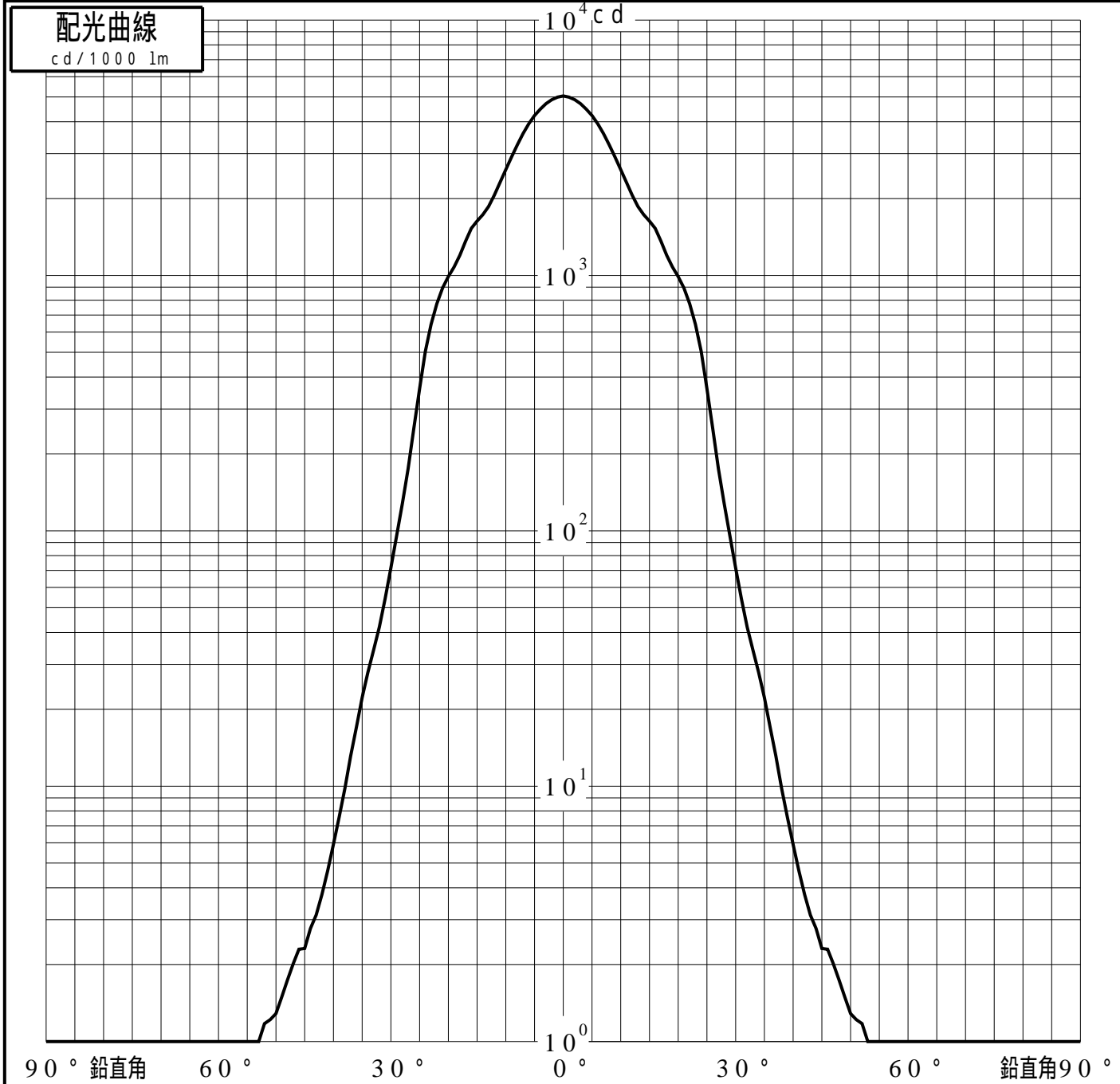


投光照明器具特性

品名(品番)	YYY3 2 1 2 6 + YYY9 5 0 6 0	
光源	LED4000_70_725 ×1	725.0 lm
管理番号	K0172094(0)DJ1 TF	

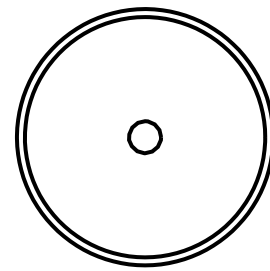
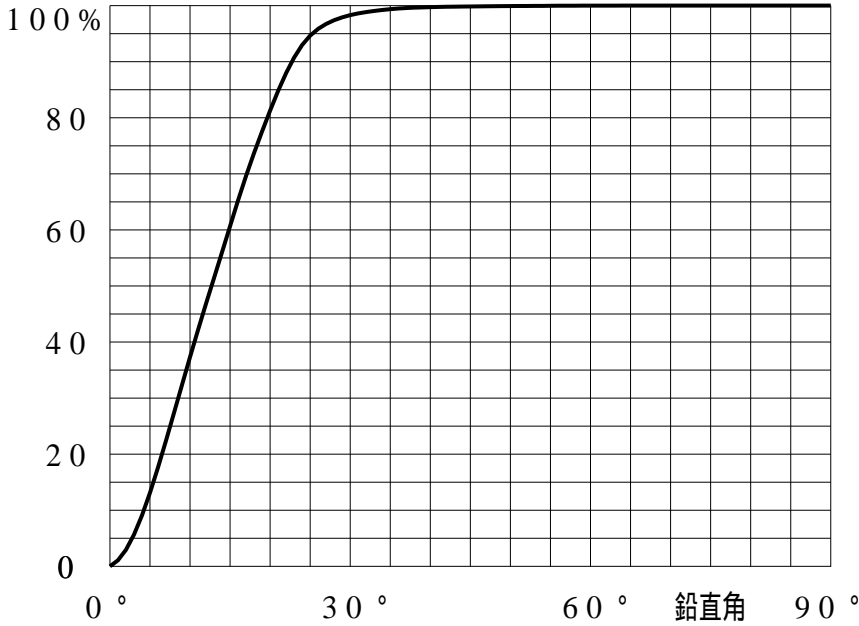
配光の区分・種類	軸対称配光 中角形	主ビ-ム効率	98.1 %		
器具点灯角度		ビ-ム範囲	$I_0 / 2$	$I_0 / 10$	$I_0 / 20$
器具効率	100.0 %	ビ-ム効率	36. %	91.9%	95. %
最大光度	5045 cd/1000 lm	ビ-ム角	20.5	48.0	52.0



投光照明器具特性

品番(品名)	YYY32126+YYY95060	光源	LED4000_70_725 ×1
管理番号	K0172094(0)DJ1 TF		

累積光束曲線



等光度曲線

(座標系)
cd/1000 lm

