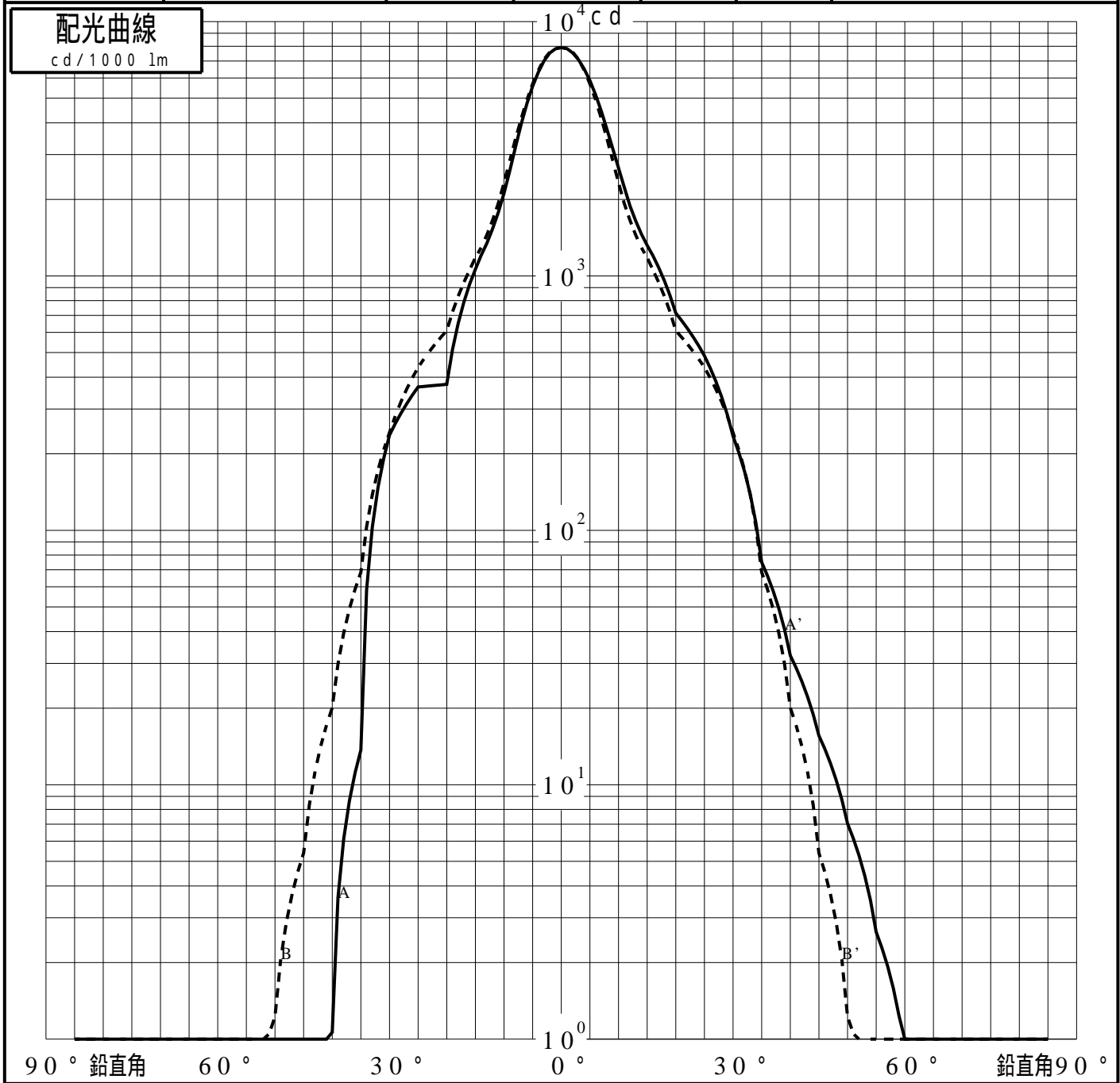
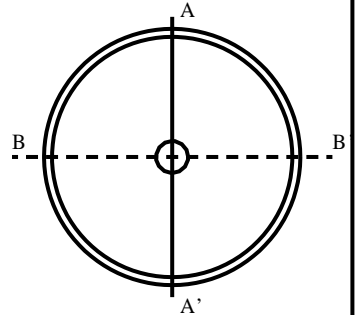


投光照明器具特性

品名(品番)	YYY3 2 1 1 4 + YYY9 5 0 6 1	
光源	LED3000_70_1055 ×1	1055.0 lm
管理番号	K0172182(0)DJ1 XY	

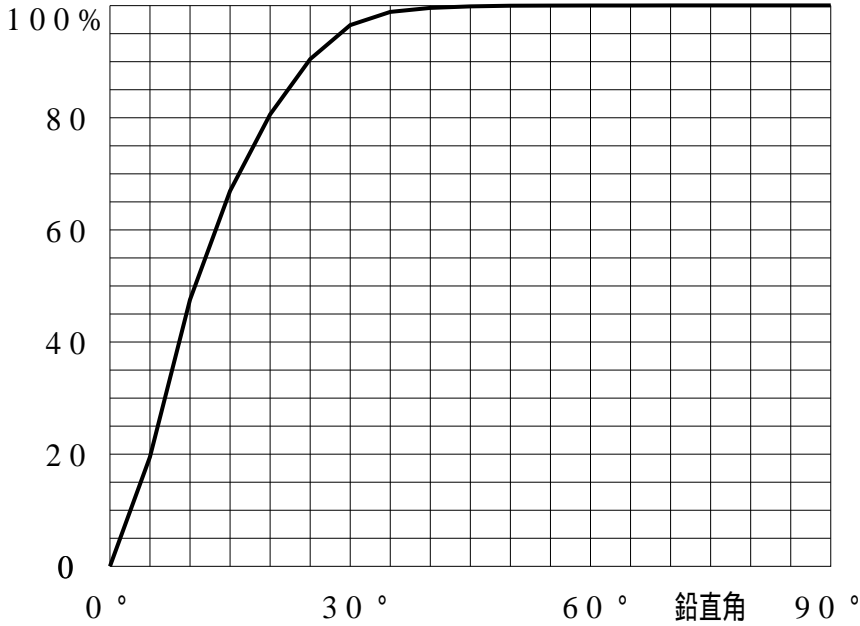
配光の区分・種類	非対称配光	主ビ - ム効率	%		
器具点灯角度		ビ - ム範囲	$I_0 / 2$	$I_0 / 10$	$I_0 / 20$
器具効率	100.0 %	ビ - ム効率	29.9%	72.4%	85.4%
最大光度	7906 cd/1000 lm	ビ - ム角	AA' 14.7 BB' 14.6	36.4 36.8	46.7 52.1



投光照明器具特性

品番(品名)	YYY32114+YYY95061	光源	LED3000_70_1055 ×1
管理番号	K0172182(0)DJ1 XY		

累積光束曲線



等光度曲線 (座標系) cd/1000 lm

