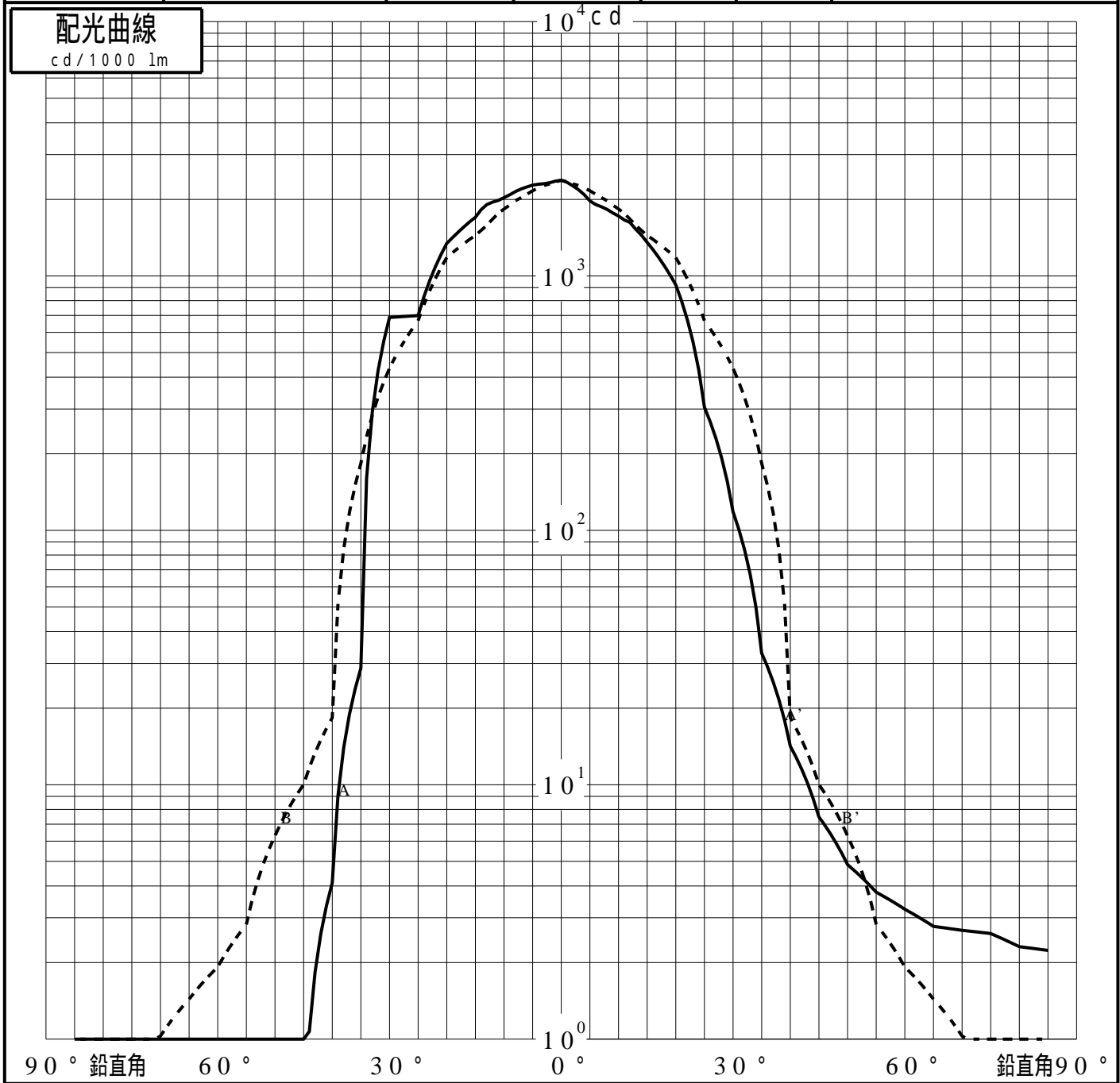
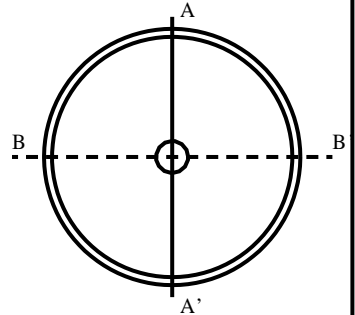


# 投光照明器具特性

品名(品番)	YYY3 2 2 3 6 + YYY9 5 0 1 1	
光源	LED4000_70_1210 ×1	1210.0 lm
管理番号	K0172063(0)DJ1 XY	

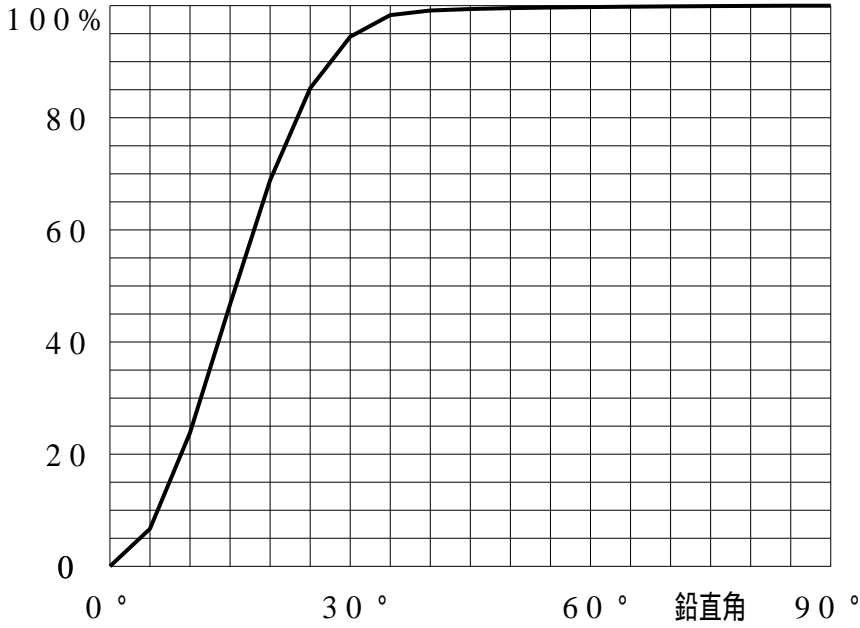
配光の区分・種類	非対称配光	主ビ-ム効率	%		
器具点灯角度		ビ-ム範囲	$I_0 / 2$	$I_0 / 10$	$I_0 / 20$
器具効率	100.0 %	ビ-ム効率	54.9%	95.2%	97.9%
最大光度	2379 cd/1000 lm	ビ-ム角	AA' 38.1	60.2	64.3
			BB' 39.7	67.8	73.9



# 投光照明器具特性

品番(品名)	YYY32236+YYY95011	光源	LED4000_70_1210 ×1
管理番号	K0172063(0)DJ1 XY		

## 累積光束曲線



## 等光度曲線

(座標系)  
cd/1000 lm

