
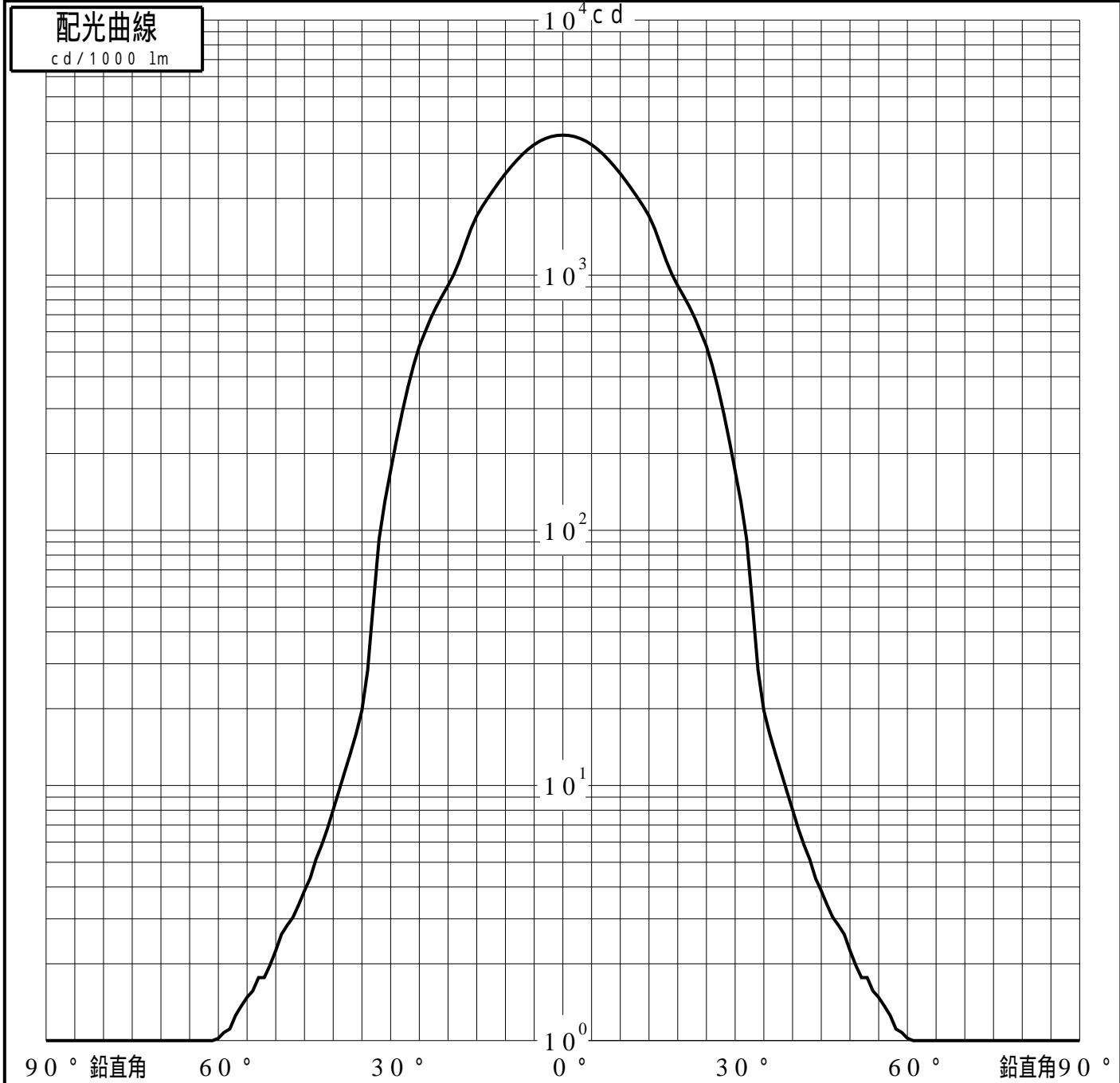


# 投光照明器具特性

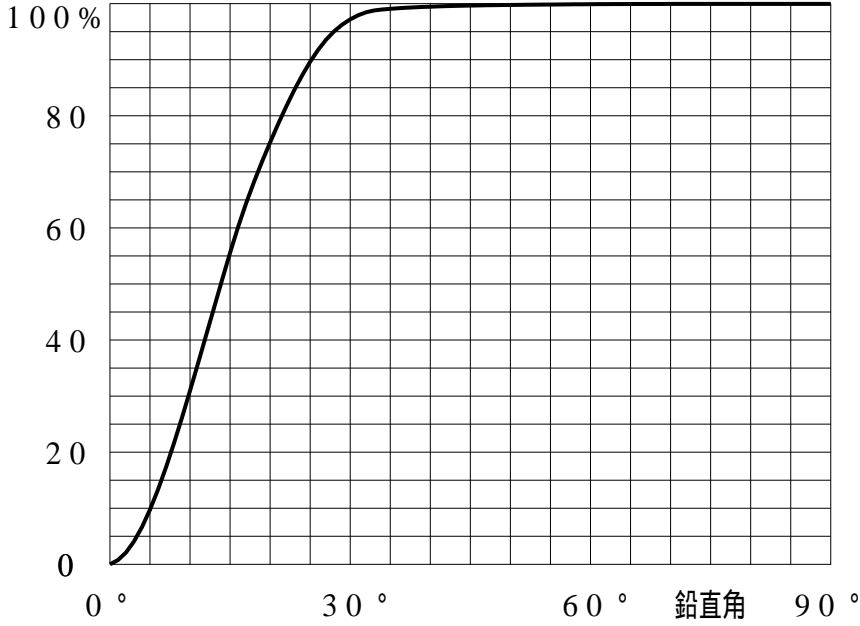
品名(品番)	YYY33184K+YYY95060					
光源	LED3000_70_3105 x1 3105.0 lm					
管理番号	K0181764(0)DJ1 TF					
配光の区分・種類	軸対称配光 中角形	主ビ-ム効率	96.7%			
器具点灯角度		ビ-ム範囲	$I_0 / 2$	$I_0 / 10$	$I_0 / 20$	
器具効率	100.0%	ビ-ム効率	51.9%	92.9%	96.6%	
最大光度	3540 cd/1000 lm	ビ-ム角	29.2	54.2	59.8	



# 投光照明器具特性

品番(品名)	YYY33184K+YYY95060	光源	LED3000_70_3105 ×1
管理番号	K0181764(0)DJ1 TF		

## 累積光束曲線



## 等光度曲線

(座標系)  
cd/1000 lm



最大光度 cd/1000 lm