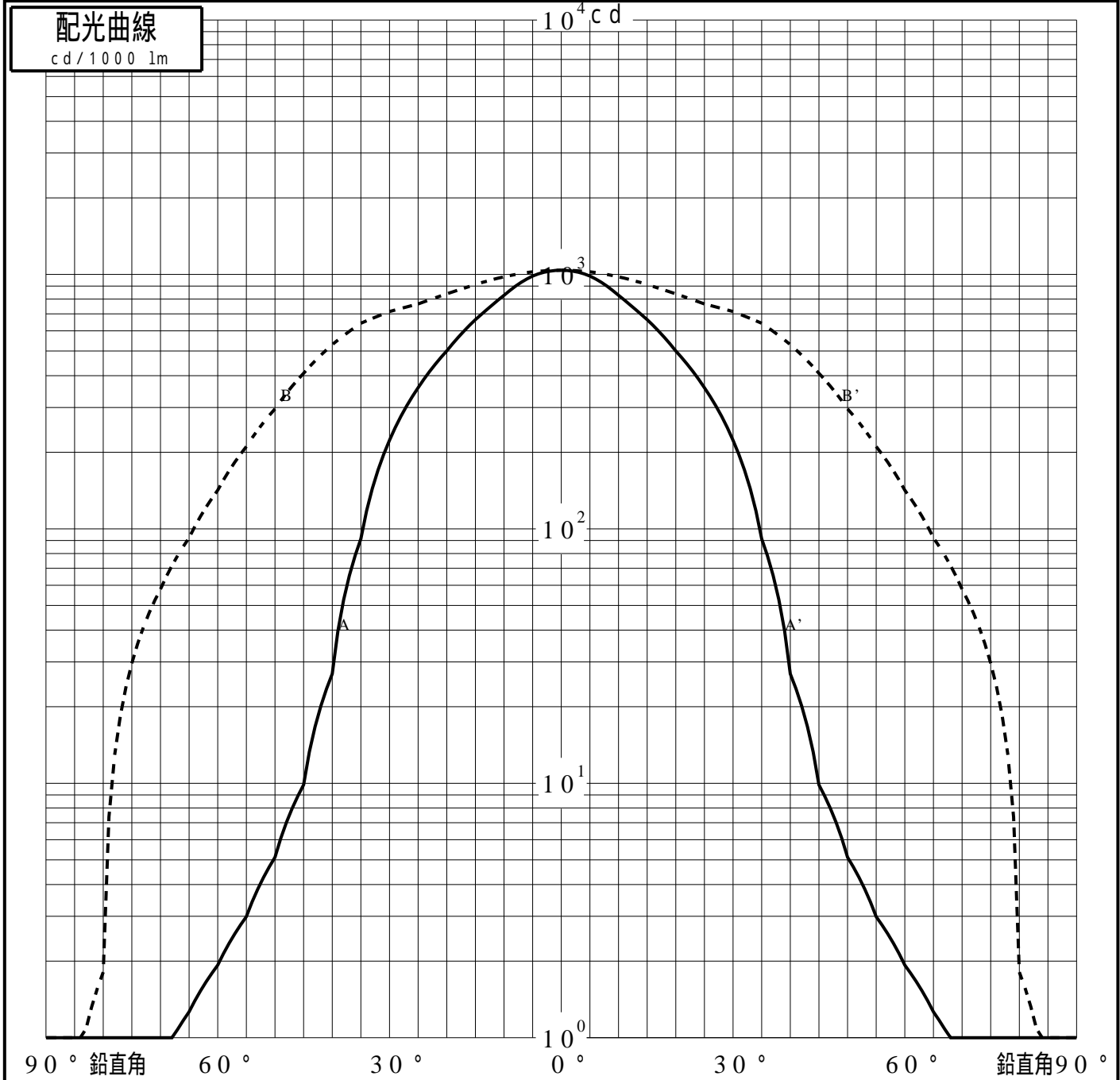


投光照明器具特性

品名(品番)	YYY3 3 2 6 4 + YYY9 5 0 1 5	
光源	LED3000_70_3620 x1	3620.0 lm
管理番号	K0177502(0)DJ1 XY	

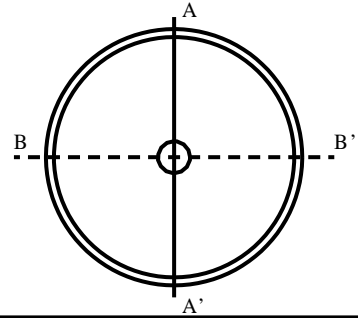
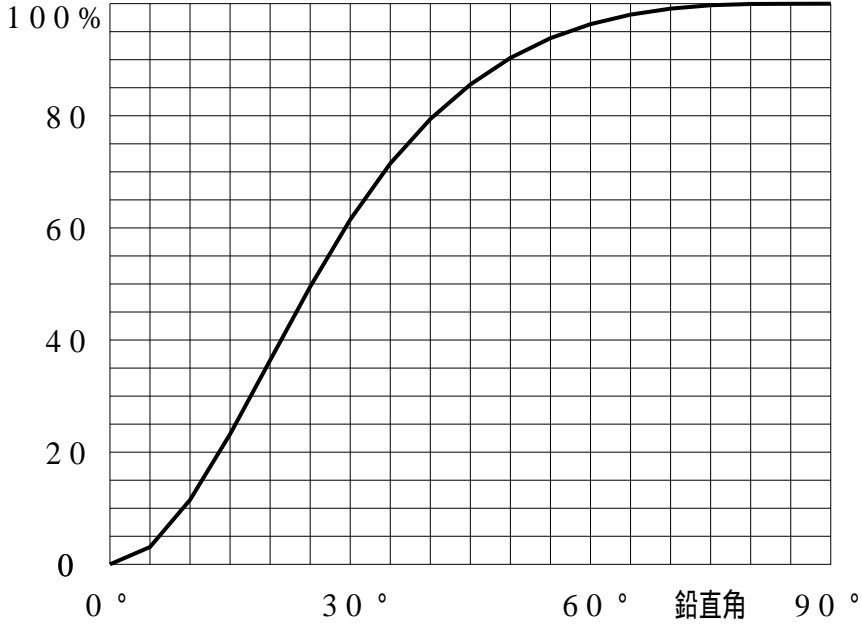
配光の区分・種類	非対称配光	主ビーム効率	%		
器具点灯角度		ビーム範囲	$I_0 / 2$	$I_0 / 10$	$I_0 / 20$
器具効率	100.0 %	ビーム効率	52.8%	93.5%	97.9%
最大光度	1039 cd/1000 lm	ビーム角	AA' 38.8	69.1	76.1
			BB' 80.9	127.6	142.1



投光照明器具特性

品番(品名)	YYY33264+YYY95015	光源	LED3000_70_3620 ×1
管理番号	K0177502(0)DJ1 XY		

累積光束曲線



等光度曲線

(座標系)
cd/1000 lm

