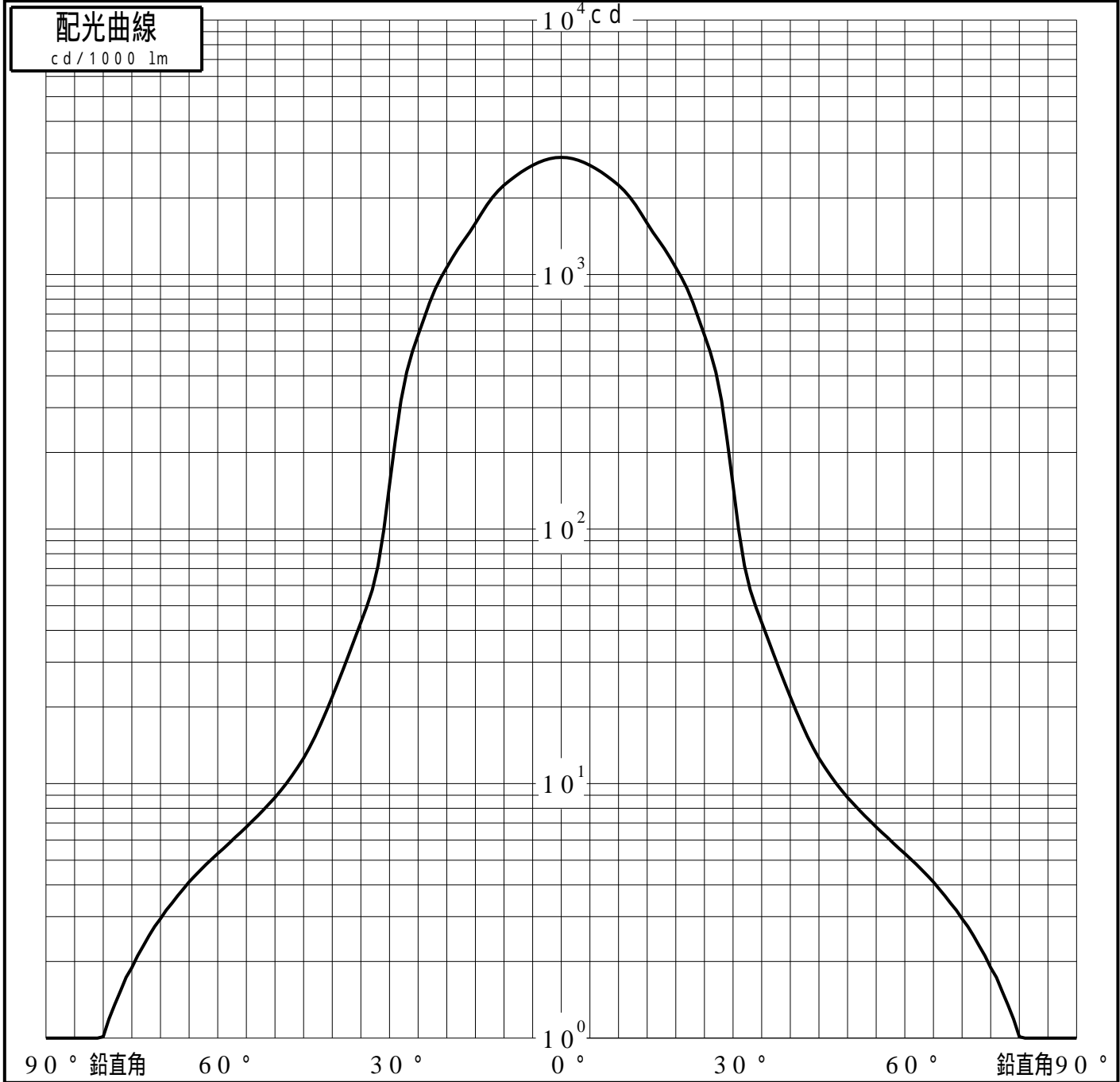


# 投光照明器具特性

品名(品番)	YYY33292 + YYY95010	
光源	LED4000_70_4470 x1	4470.0 lm
管理番号	K0177499(0)DJ1 TF	

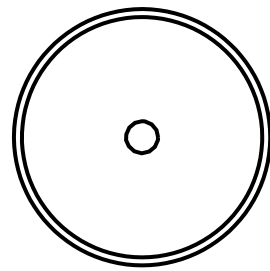
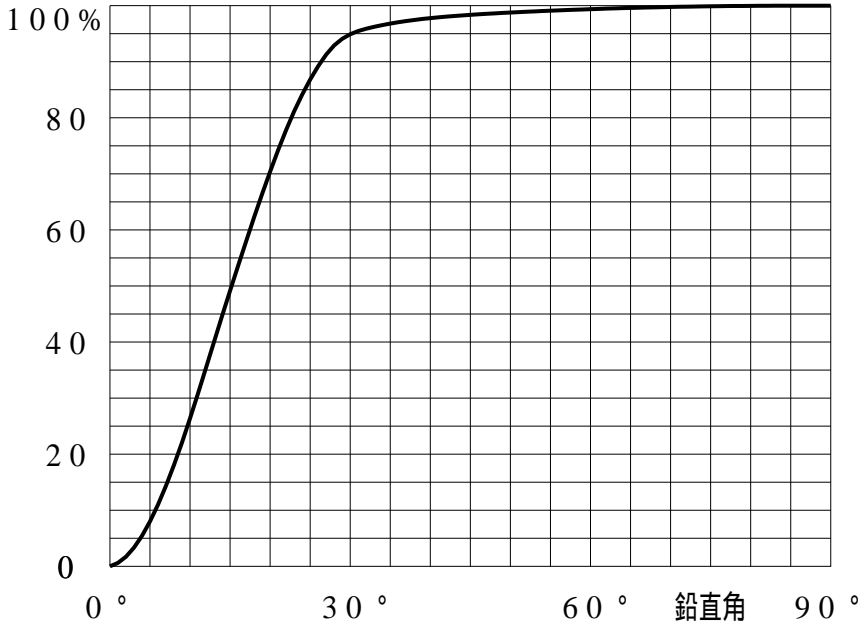
配光の区分・種類	軸対称配光 中角形	主ビーム効率	94.5%		
器具点灯角度		ビーム範囲	$I_{0/2}$	$I_{0/10}$	$I_{0/20}$
器具効率	100.0%	ビーム効率	52.9%	92.6%	94.6%
最大光度	2886 cd/1000lm	ビーム角	32.4	56.6	60.2



# 投光照明器具特性

品番(品名)	YYY33292+YYY95010	光源	LED4000_70_4470 ×1
管理番号	K0177499(0)DJ1 TF		

## 累積光束曲線



## 等光度曲線

(座標系)  
cd/1000 lm

