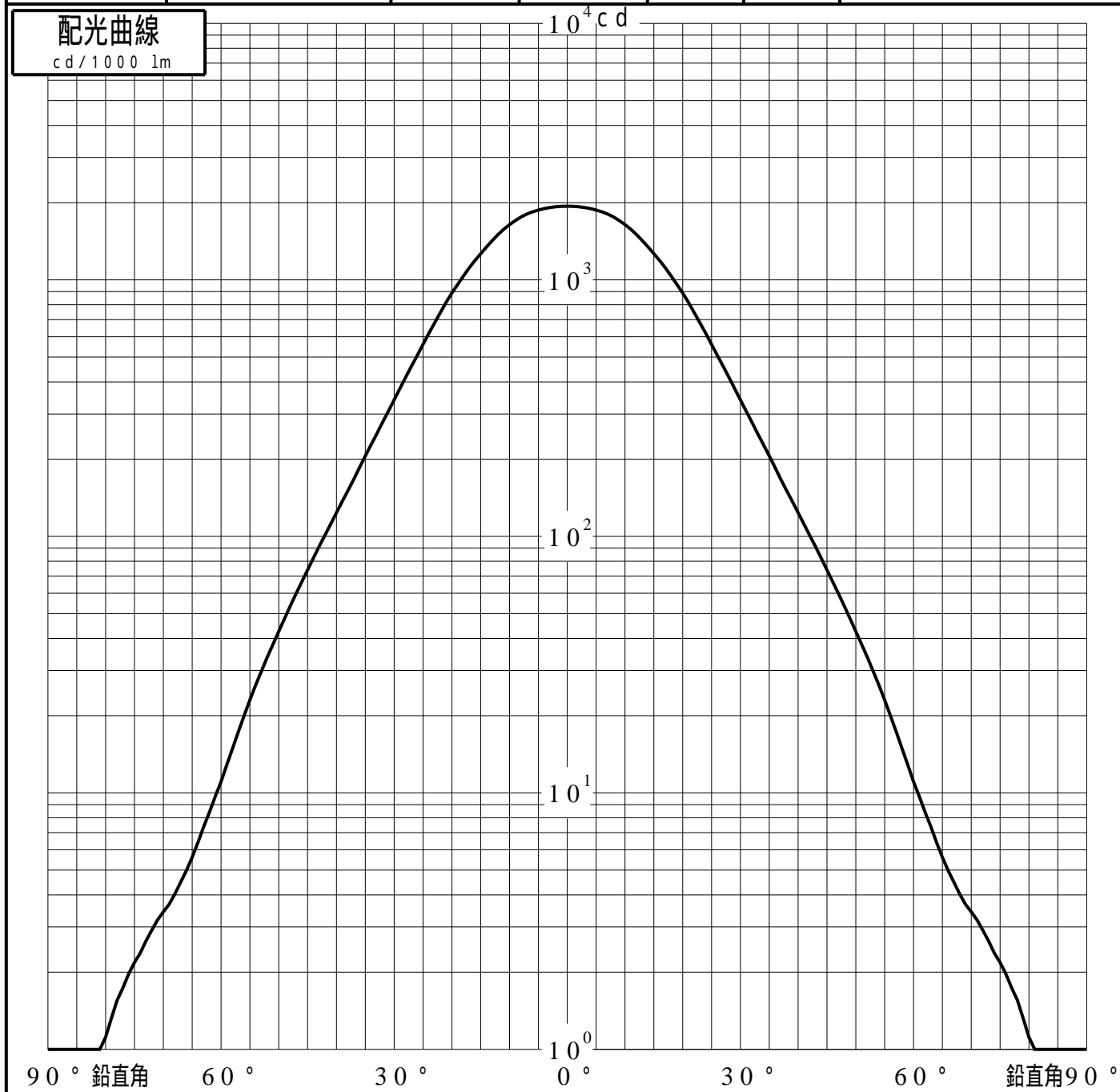
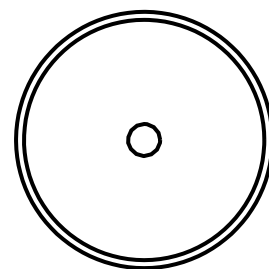


投光照明器具特性

品名(品番)	YYY36936	
光源	LED4000_70_1030 x1	1030.0 lm
管理番号	K0142322(4)DJ1 TF	

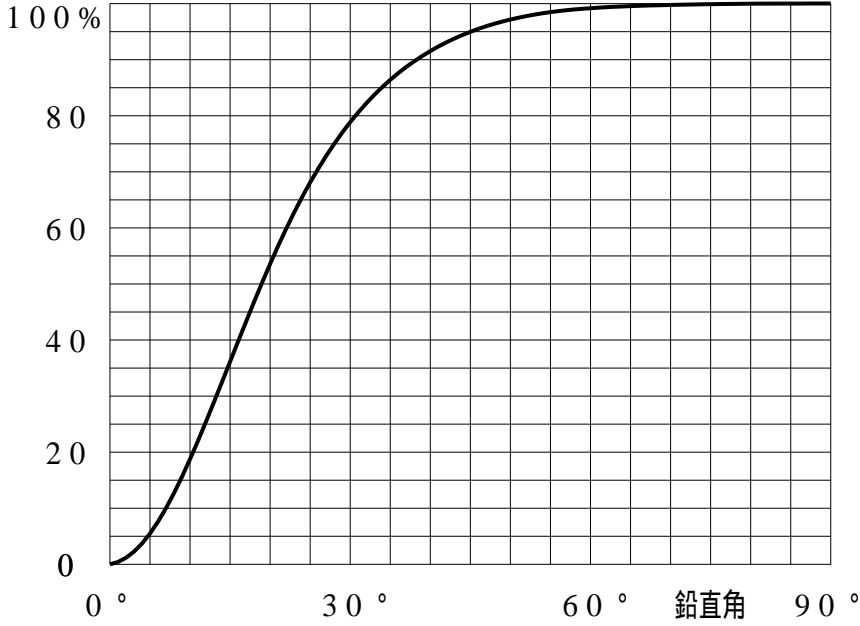
配光の区分・種類	軸対称配光 広角形	主ビーム効率	94.7%		
器具点灯角度		ビーム範囲	$I_0 / 2$	$I_0 / 10$	$I_0 / 20$
器具効率	100.0%	ビーム効率	48.9%	86.5%	93.0%
最大光度	1938 cd/1000 lm	ビーム角	37.8	71.2	84.9



投光照明器具特性

品番 (品名)	YYY3 6 9 3 6	光源	LED4000_70_1030 ×1
管理番号	K0142322(4)DJ1 TF		

累積光束曲線



等光度曲線

(座標系)
cd/1000 lm



最大光度 cd/1000 lm