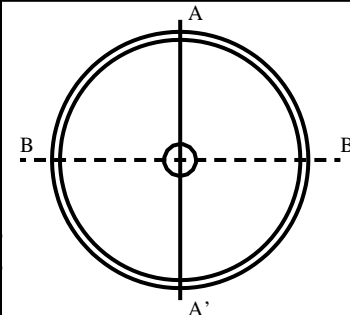
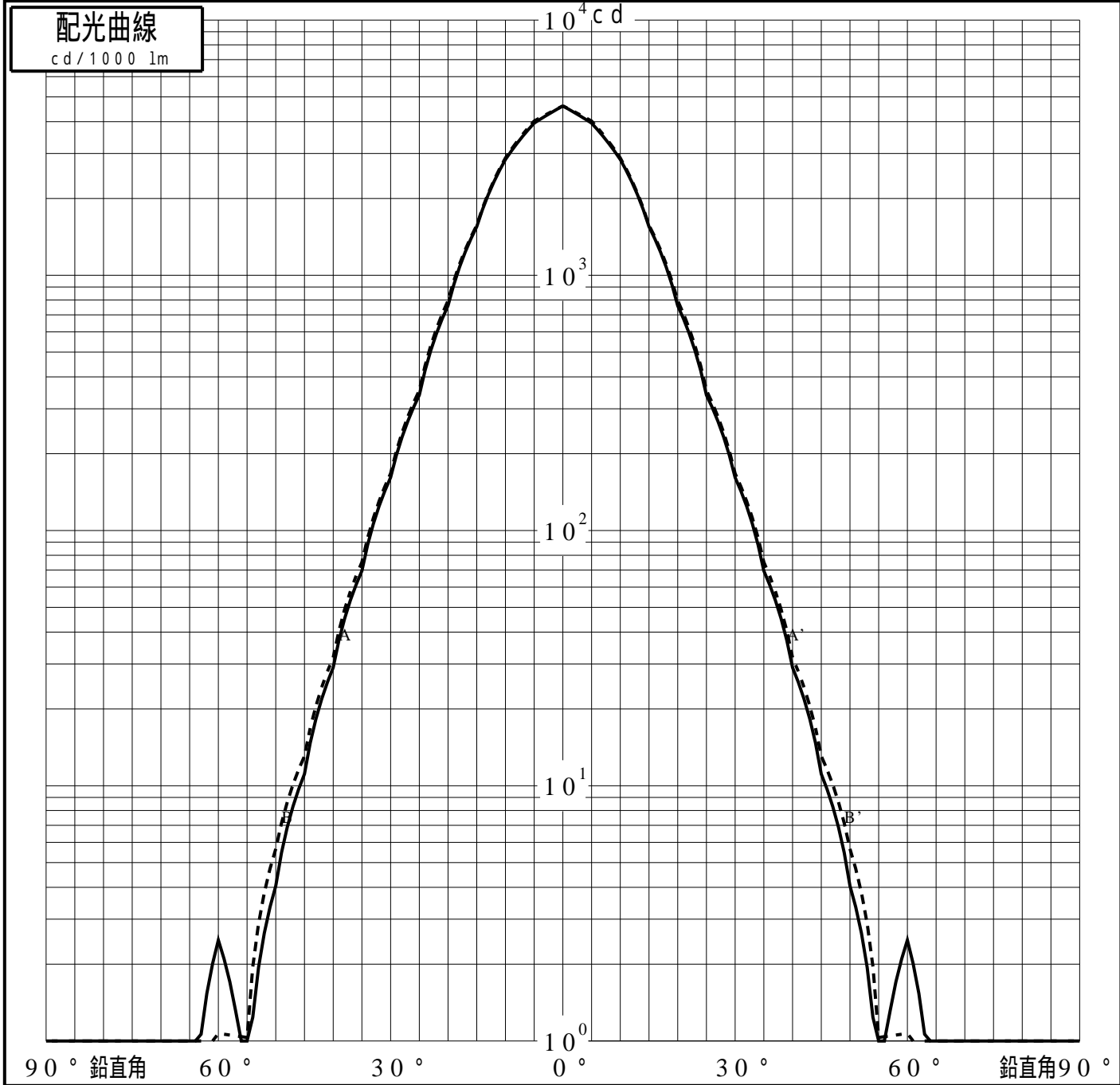


投光照明器具特性

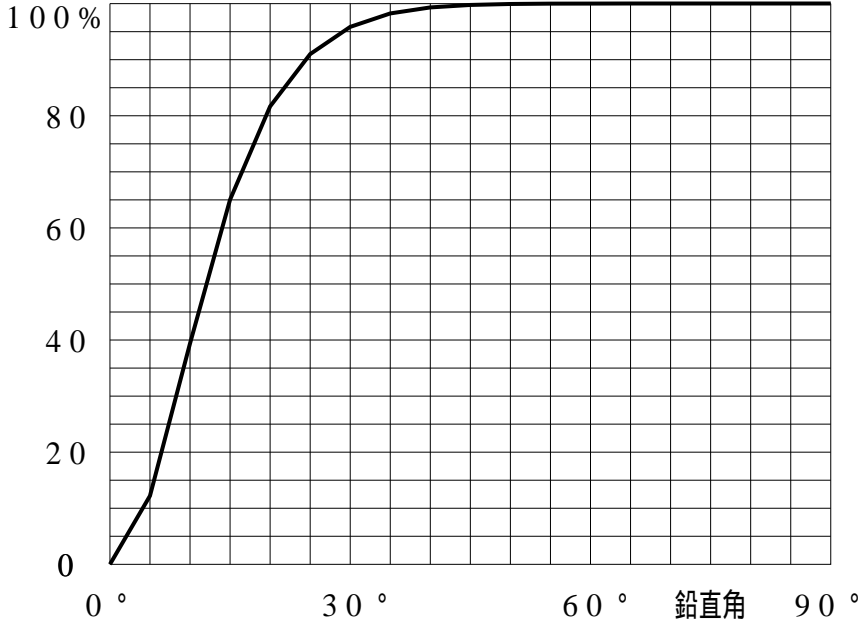
品名(品番)	YYY66006 + YYY96220					
光源	LED4000_70_211.1 x1 211.1 lm					
管理番号	K0144266(2)DJ1 XY					
配光の区分・種類	非対称配光	主ビ-ム効率	%			
器具点灯角度		ビ-ム範囲	$I_0 / 2$	$I_0 / 10$	$I_0 / 20$	
器具効率	100.0 %	ビ-ム効率	44.7%	84.9%	91.8%	
最大光度	4608 cd/1000 lm	ビ-ム角	AA' 24.2 BB' 24.4	47.1 47.6	56.1 56.6	



投光照明器具特性

品番(品名)	YYY66006+YYY96220	光源	LED4000_70_211.1 ×1
管理番号	K0144266(2)DJ1 XY		

累積光束曲線



等光度曲線

(座標系)
cd/1000 lm

