
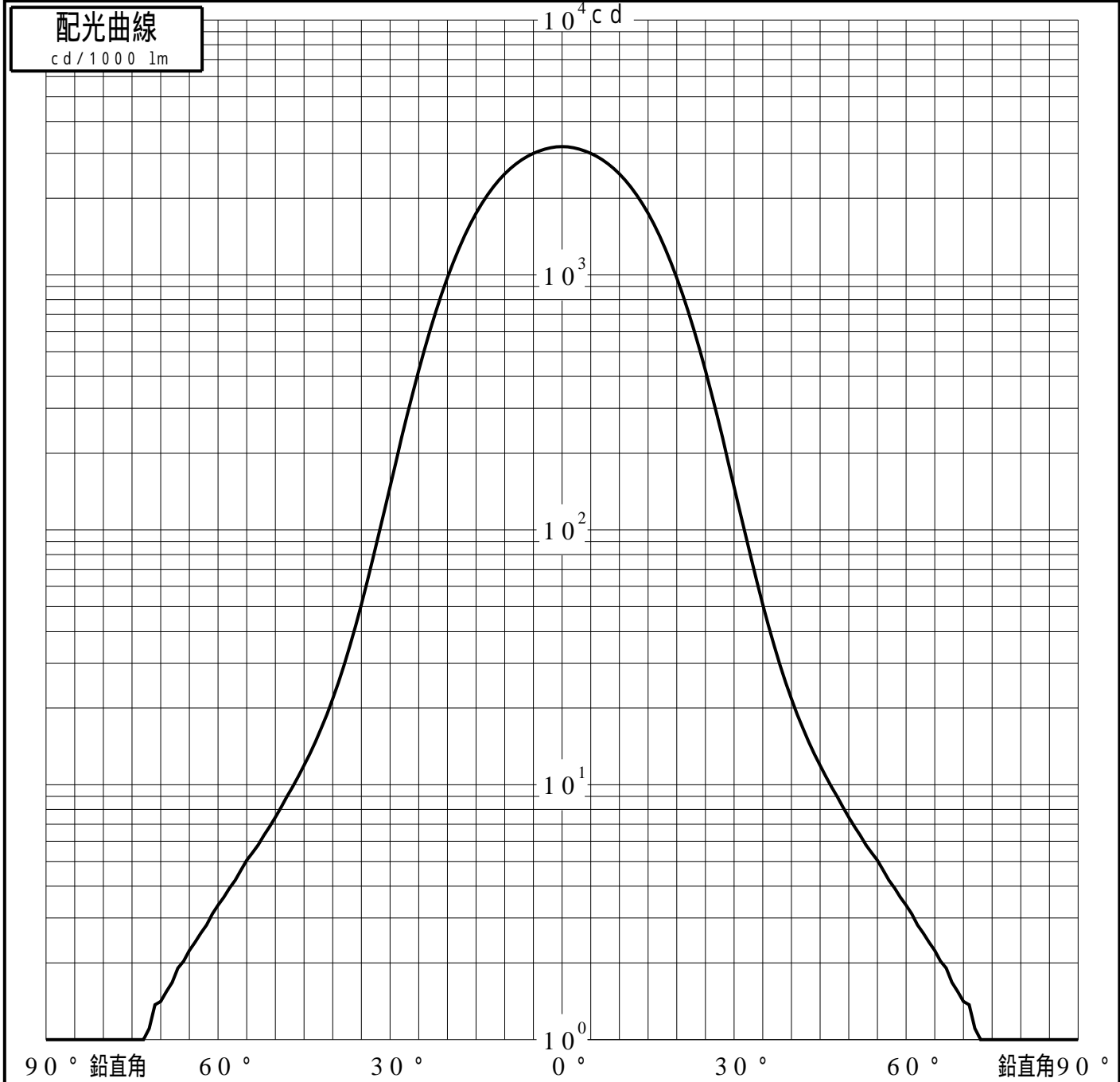


# 投光照明器具特性

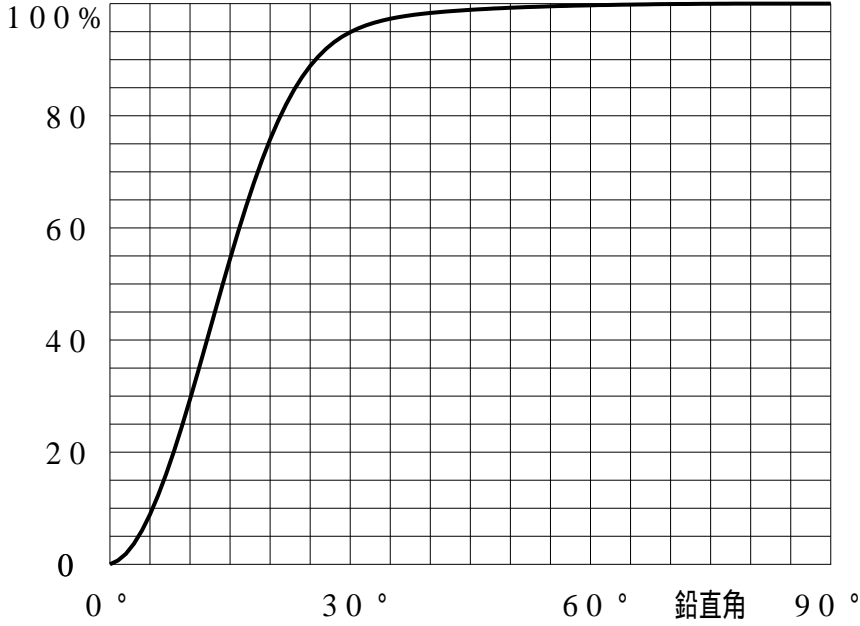
品名(品番)	YYY30234K+YYY95016					
光源	LED3000_70_1935 x1		1935.0 lm			
管理番号	K0182178(0)DJ1 TF					
配光の区分・種類	軸対称配光 中角形	主ビ-ム効率	94.5 %			
器具点灯角度		ビ-ム範囲	$I_0 / 2$	$I_0 / 10$	$I_0 / 20$	
器具効率	100.0 %	ビ-ム効率	56.0%	90.4%	94.5%	
最大光度	3188 cd/1000 lm	ビ-ム角	31.9	52.9	59.3	



# 投光照明器具特性

品番(品名)	YYY30234K+YYY95016	光源	LED3000_70_1935 x1
管理番号	K0182178(0)DJ1 TF		

## 累積光束曲線



## 等光度曲線

(座標系)  
cd/1000 lm



最大光度 cd/1000 lm