
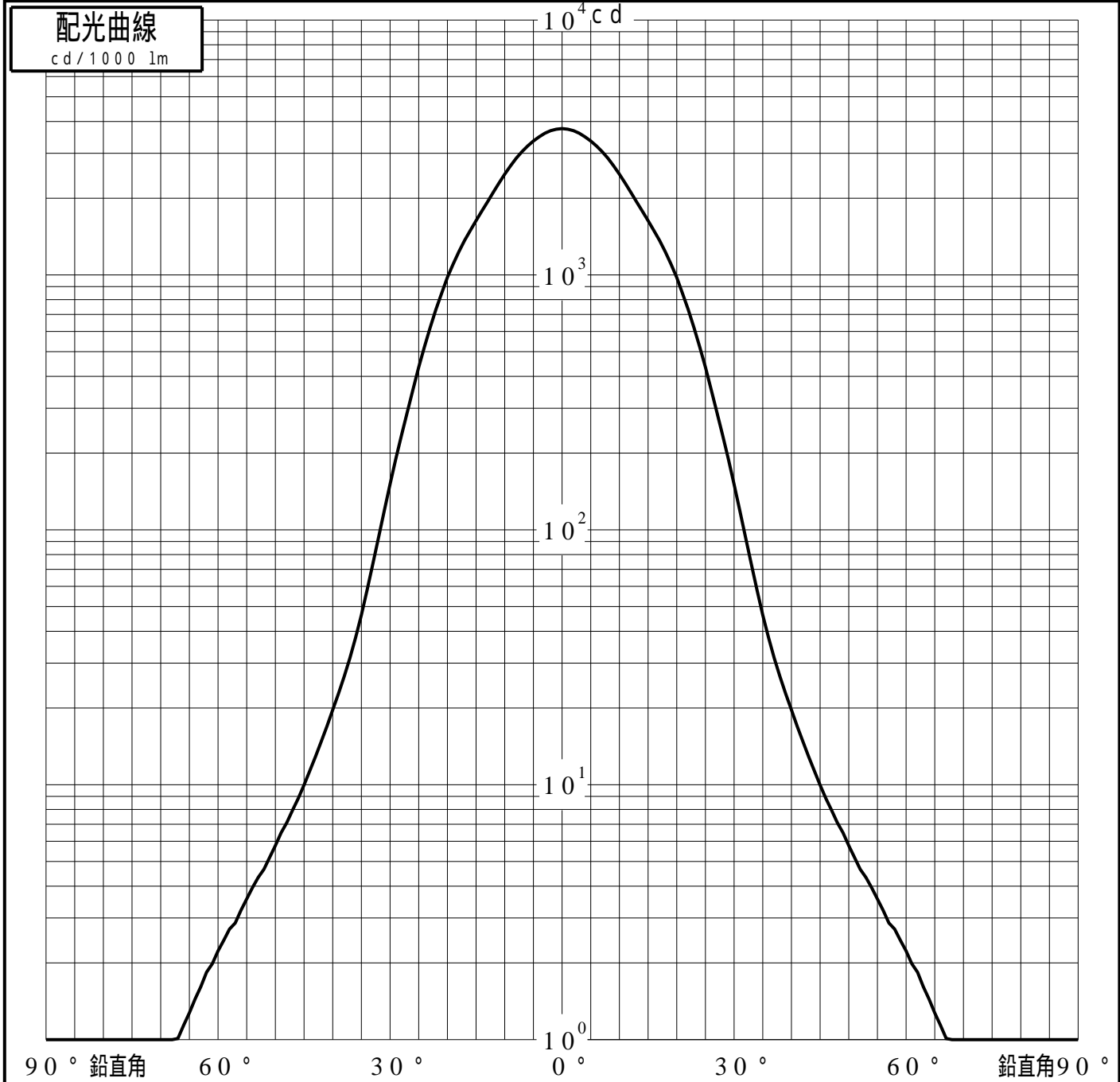


# 投光照明器具特性

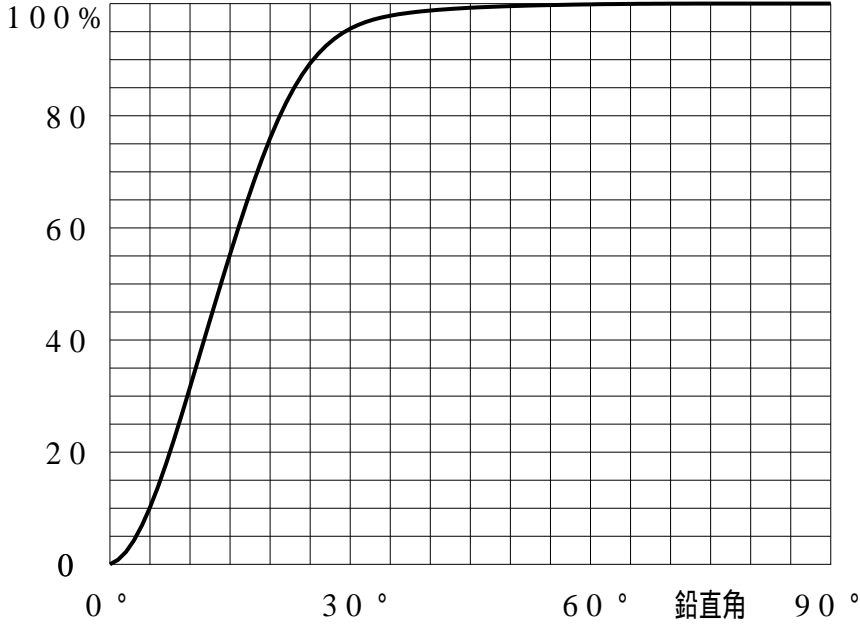
品名(品番)	YYY3 2 2 2 6 + YYY9 5 0 1 6					
光源	LED4000_70_1300 x1      1300.0 lm					
管理番号	K0172055(0)DJ1 TF					
配光の区分・種類	軸対称配光 中角形	主ビ-ム効率	95.1 %			
器具点灯角度		ビ-ム範囲	$I_0 / 2$	$I_0 / 10$	$I_0 / 20$	
器具効率	100.0 %	ビ-ム効率	45.9%	89.8%	94.9%	
最大光度	3753 cd/1000 lm	ビ-ム角	26.7	51.5	58.1	



# 投光照明器具特性

品番(品名)	YYY32226+YYY95016	光源	LED4000_70_1300 ×1
管理番号	K0172055(0)DJ1 TF		

## 累積光束曲線



## 等光度曲線

(座標系)  
cd/1000 lm



最大光度 cd/1000 lm