

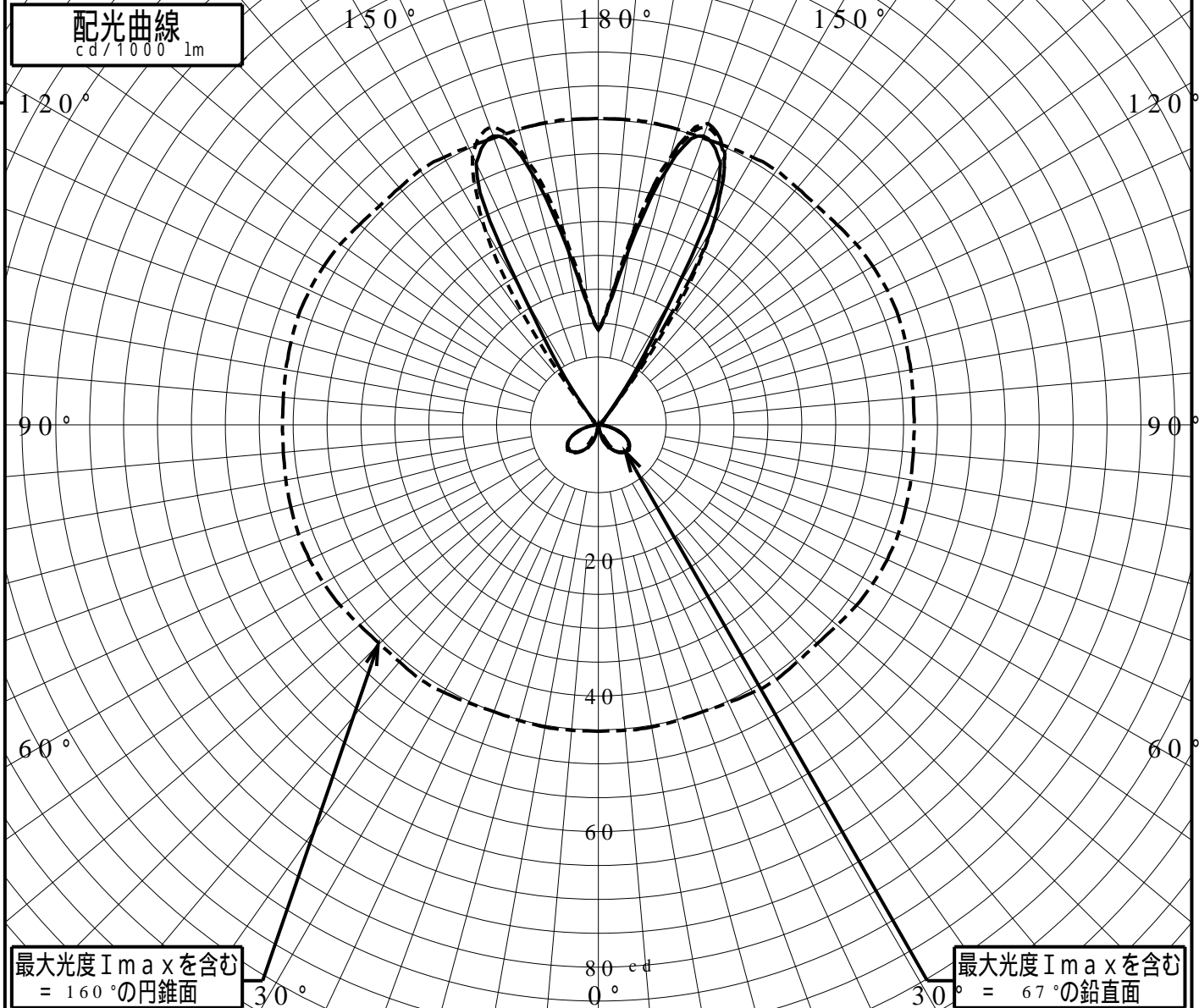
# 屋外照明器具特性

|        |                          |          |  |
|--------|--------------------------|----------|--|
| 品番(品名) | YYY16181+YYY90150        |          |  |
| 光源     | LLD40402CQ1 (KAKUSAN) ×1 | 860.0 lm |  |
| 管理番号   | K0184718(0)DR1           |          |  |

|                          |         |      |                |
|--------------------------|---------|------|----------------|
| JISC8131-1999<br>による配光形式 | CUT-OFF |      |                |
| 器具効率                     | 6.4%    | 直下光度 | 0.0 cd/1000lm  |
| 上方光束                     | 4.2%    | 最大光度 | 47.3 cd/1000lm |
| 下方光束                     | 2.2%    |      |                |

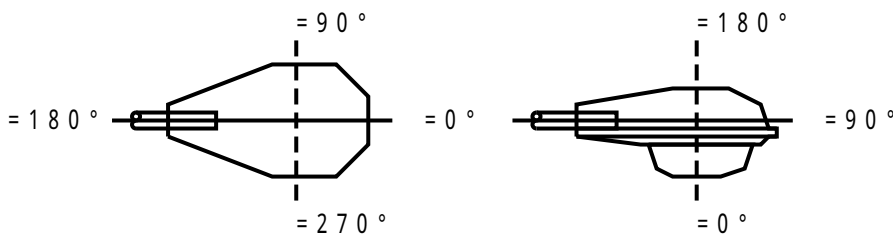
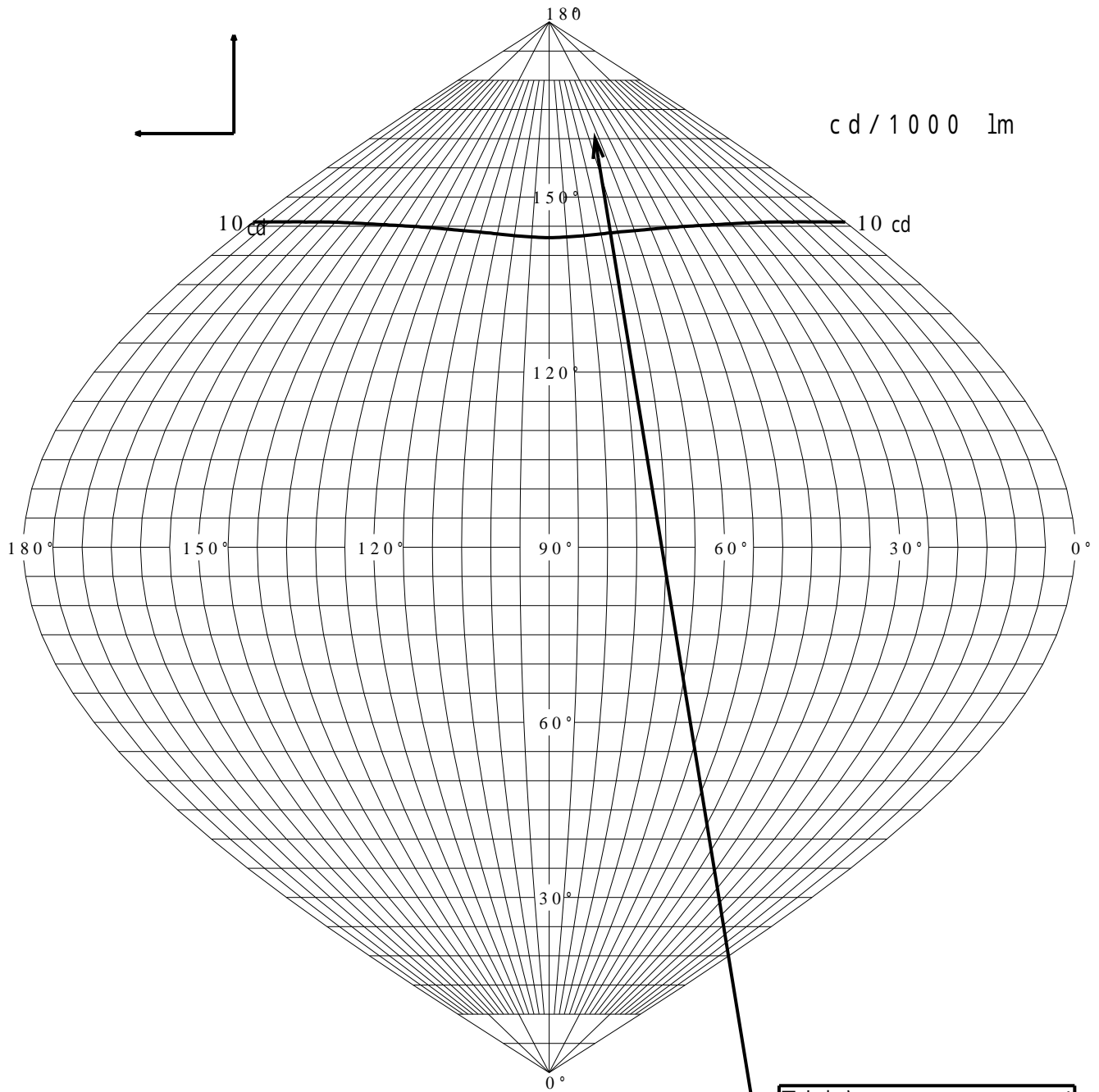


| 鉛直角                     | 0° | 5° | 10° | 15° | 20° | 25° | 30° | 35° | 40° | 45° | 50° | 55° | 60° | 65° | 70° | 75° | 80° | 85° | 90° |
|-------------------------|----|----|-----|-----|-----|-----|-----|-----|-----|-----|-----|-----|-----|-----|-----|-----|-----|-----|-----|
| =0°鉛直面                  | 0  | 0  | 0   | 1   | 2   | 3   | 4   | 4   | 5   | 5   | 5   | 5   | 5   | 4   | 3   | 2   | 1   | 0   | 0   |
| 90°                     | 0  | 0  | 0   | 0   | 1   | 2   | 4   | 4   | 5   | 5   | 5   | 5   | 5   | 4   | 3   | 2   | 1   | 0   | 0   |
| 180°                    | 0  | 0  | 0   | 1   | 2   | 3   | 4   | 4   | 5   | 5   | 5   | 5   | 5   | 4   | 3   | 2   | 1   | 0   | 0   |
| 270°                    | 0  | 0  | 0   | 0   | 1   | 2   | 4   | 4   | 5   | 5   | 5   | 5   | 5   | 4   | 3   | 2   | 1   | 0   | 0   |
| I <sub>max</sub> を含む鉛直面 | 0  | 0  | 0   | 1   | 1   | 2   | 3   | 4   | 5   | 5   | 5   | 5   | 5   | 4   | 3   | 2   | 1   | 0   | 0   |



# 正弦等光度曲線

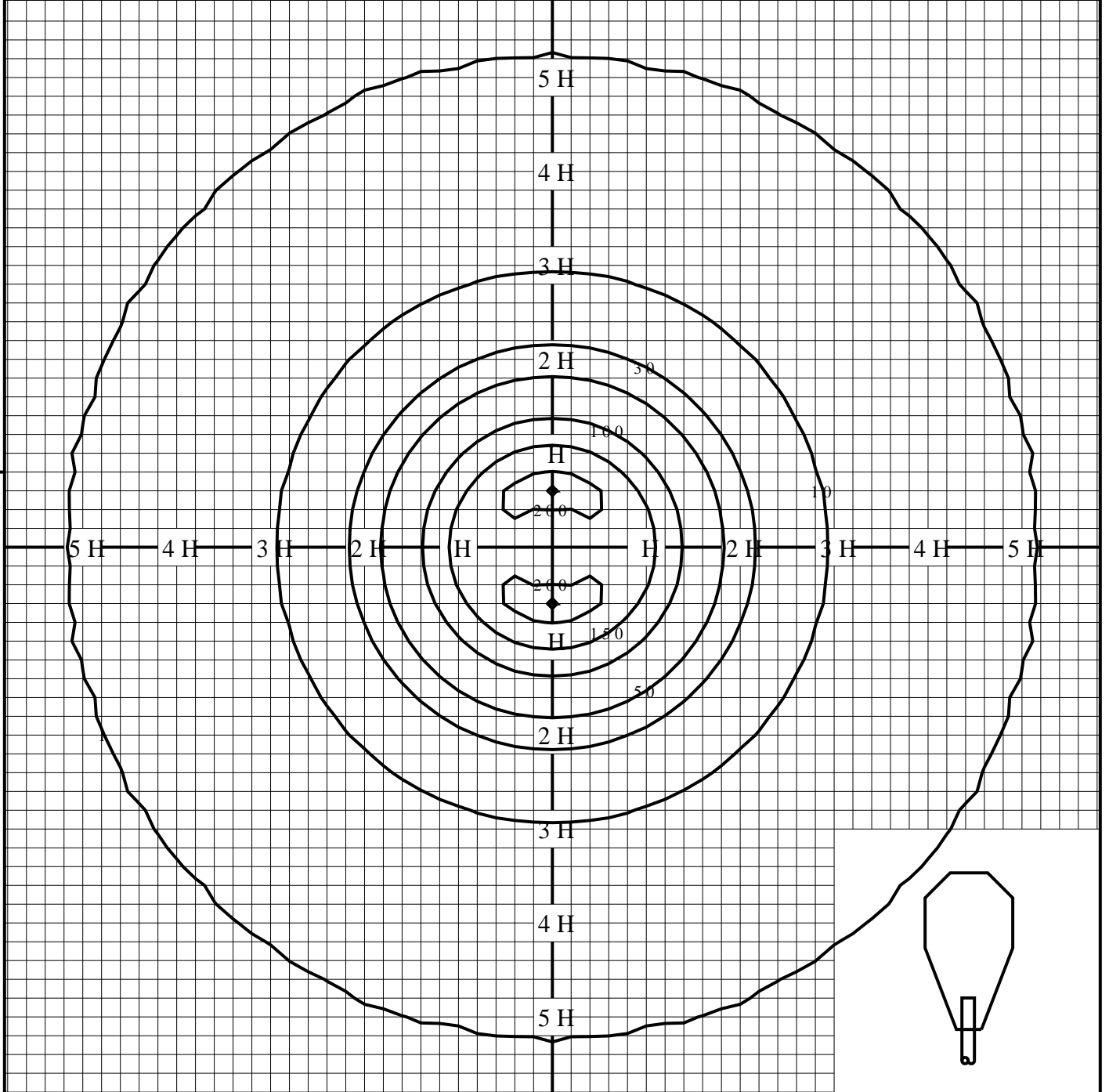
|         |                   |    |                           |
|---------|-------------------|----|---------------------------|
| 品番 (品名) | YYY16181+YYY90150 | 光源 | LLD40402CQ1 (KAKUSAN) × 1 |
| 管理番号    | K0184718 (0)DR 1  |    |                           |



直下光度  $I_o$  0.0 cd

# 等照度曲線

|        |                         |      |          |
|--------|-------------------------|------|----------|
| 品番(品名) | YYY16181+YYY90150       | 全光束  | 860 lm   |
|        |                         | 保守率  | 1.00     |
| 光源     | LLD40402CQ1(KAKUSAN) ×1 | 取付高さ | 0.1 m    |
|        |                         | 取付角度 | 0.0 °    |
| 管理番号   | K0184718(0)DR1          | 最大照度 | 220.1 lx |



◆ 印は最大照度の位置を示す。

単位：lx

取付高さが異なる場合は照度の値に下表の補正係数を掛けて下さい。

H：取付高さ

|      |       |       |       |       |       |       |       |       |       |       |
|------|-------|-------|-------|-------|-------|-------|-------|-------|-------|-------|
| 取付高さ | 1 m   | 2 m   | 3 m   | 4 m   | 5 m   | 6 m   | 7 m   | 8 m   | 9 m   | 10 m  |
| 補正係数 | 0.010 | 0.002 | 0.001 | 0.000 | 0.000 | 0.000 | 0.000 | 0.000 | 0.000 | 0.000 |