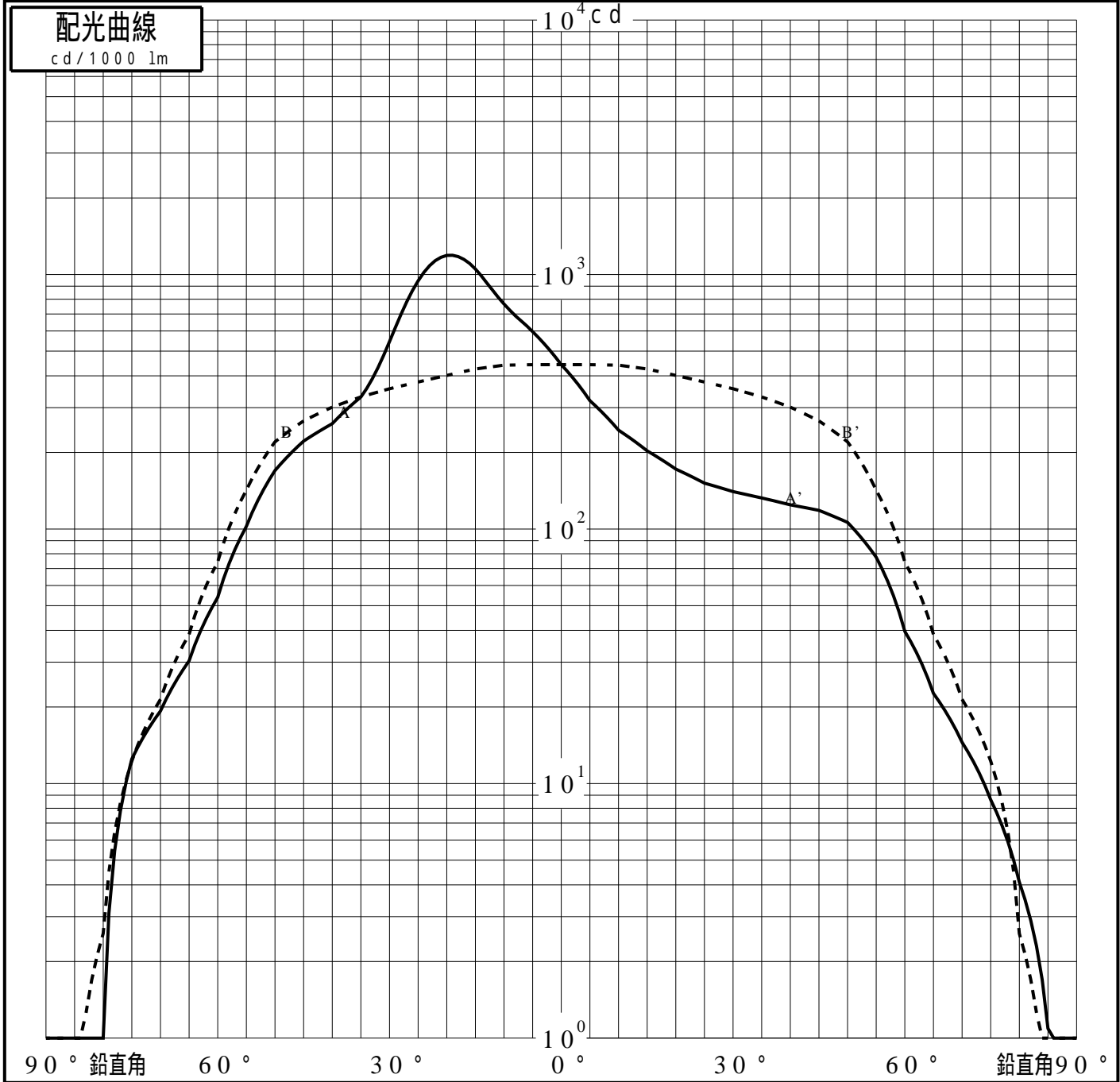


投光照明器具特性

品名(品番)	XY6820K_0DEG	
光源	LED5000_70_6210 x1	6210.0 lm
管理番号	K0165195(0)DY1 XY	

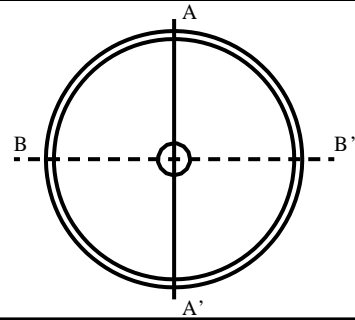
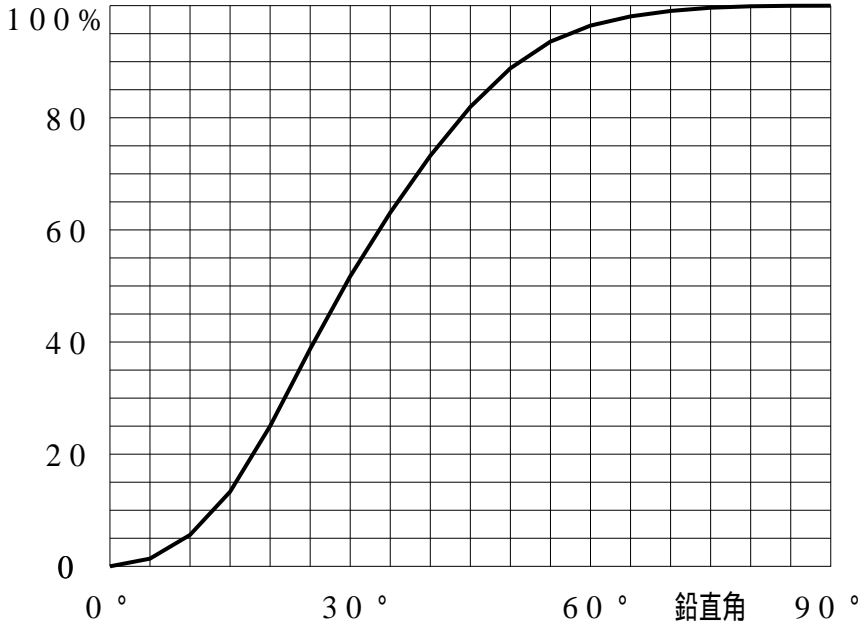
配光の区分・種類	非対称配光	主ビ-ム効率	%		
器具点灯角度		ビ-ム範囲	$I_0 / 2$	$I_0 / 10$	$I_0 / 20$
器具効率	100.0 %	ビ-ム効率	70.9%	96.4%	98.9%
最大光度	1190 cd/1000 lm	ビ-ム角	AA' 57.8 BB' 99.7	121.4 128.4	134.0 139.6



投光照明器具特性

品番 (品名)	XY6820K_0DEG	光源	LED5000_70_6210 ×1
管理番号	K0165195(0)DY1 XY		

累積光束曲線



等光度曲線

(座標系)
cd/1000 lm

