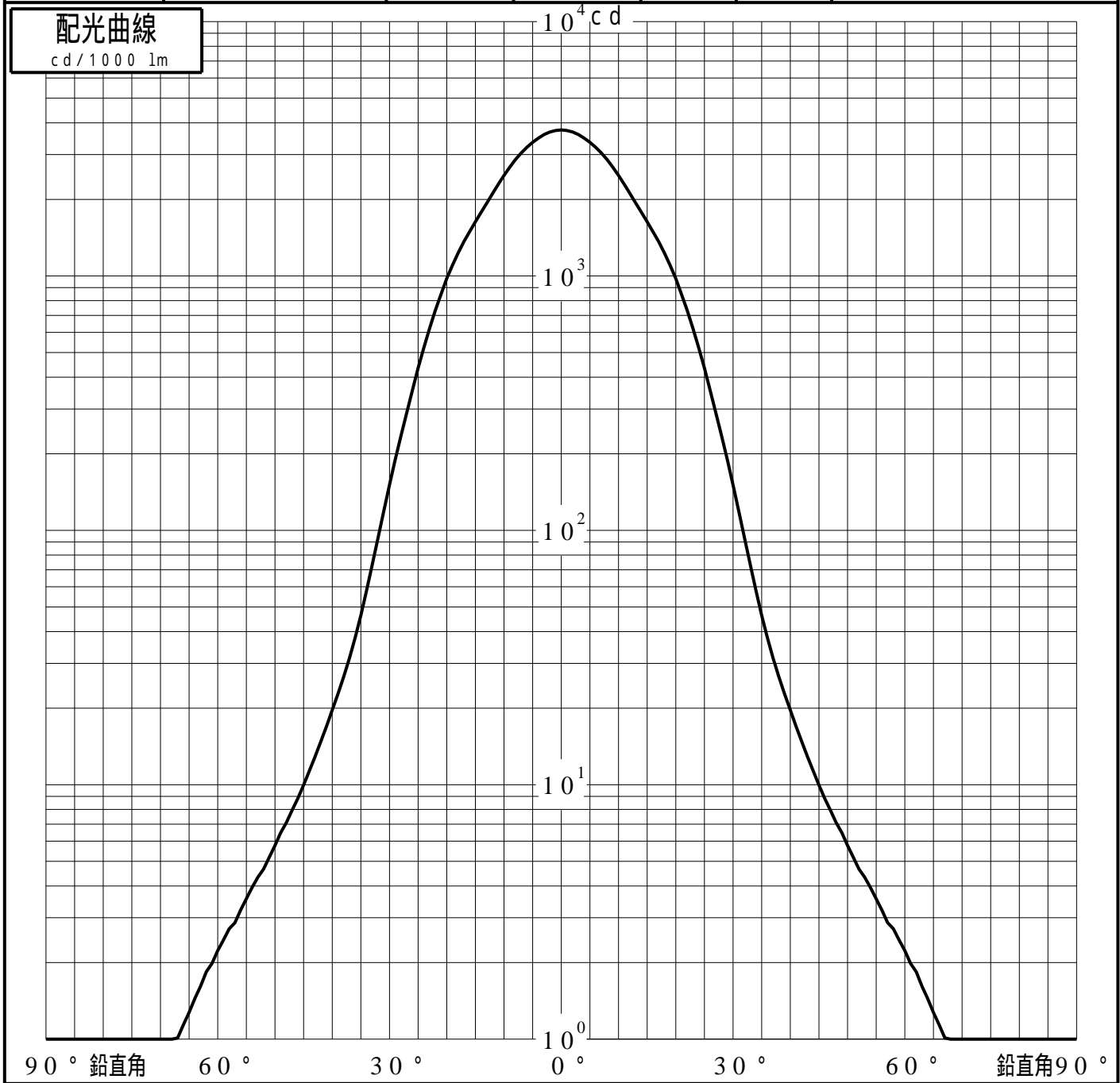


# 投光照明器具特性

品名(品番)	YYY30222 + YYY95016	
光源	LED4000_70_2050 ×1	2050.0 lm
管理番号	K0172055(0)DJ1 TF	

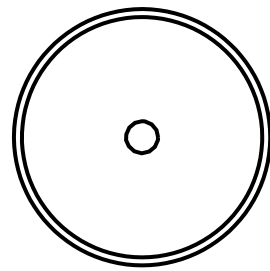
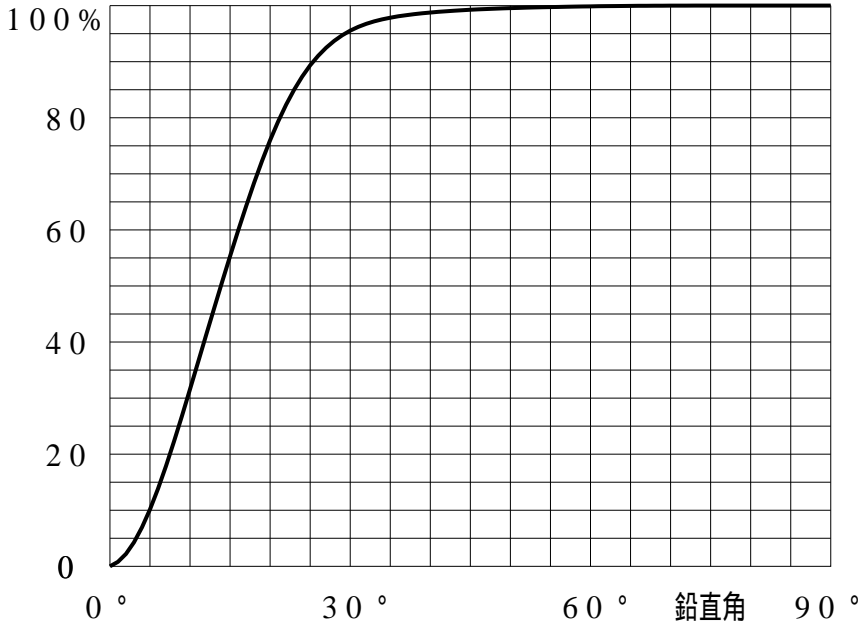
配光の区分・種類	軸対称配光 中角形	主ビーム効率	95.1 %		
器具点灯角度		ビーム範囲	$I_0 / 2$	$I_0 / 10$	$I_0 / 20$
器具効率	100.0 %	ビーム効率	45.9%	89.8%	94.9%
最大光度	3753 cd/1000 lm	ビーム角	26.7	51.5	58.1



# 投光照明器具特性

品番(品名)	YYY30222+YYY95016	光源	LED4000_70_2050 ×1
管理番号	K0172055(0)DJ1 TF		

## 累積光束曲線



## 等光度曲線

(座標系)  
cd/1000 lm

