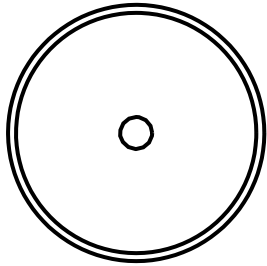
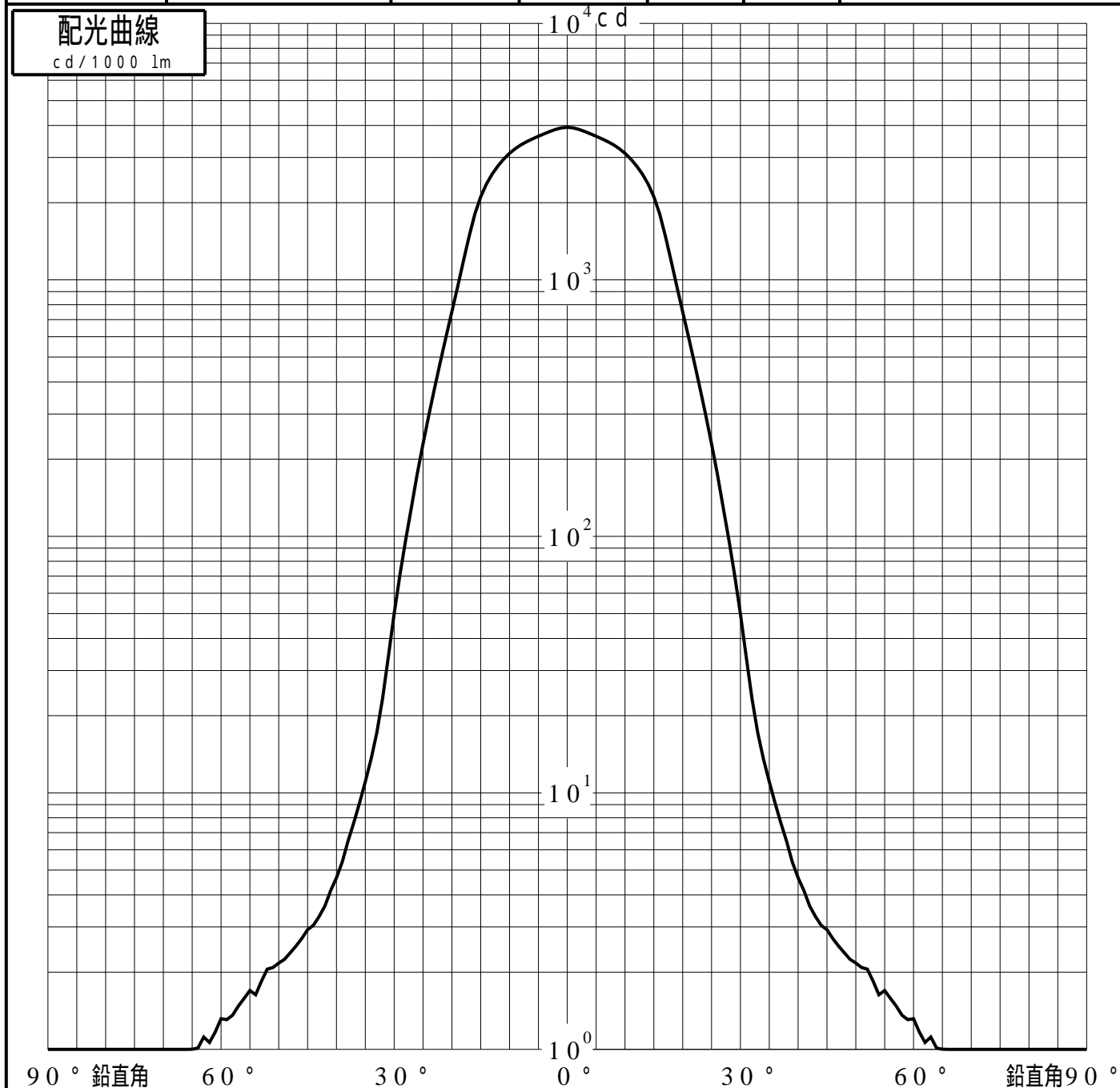


# 投光照明器具特性

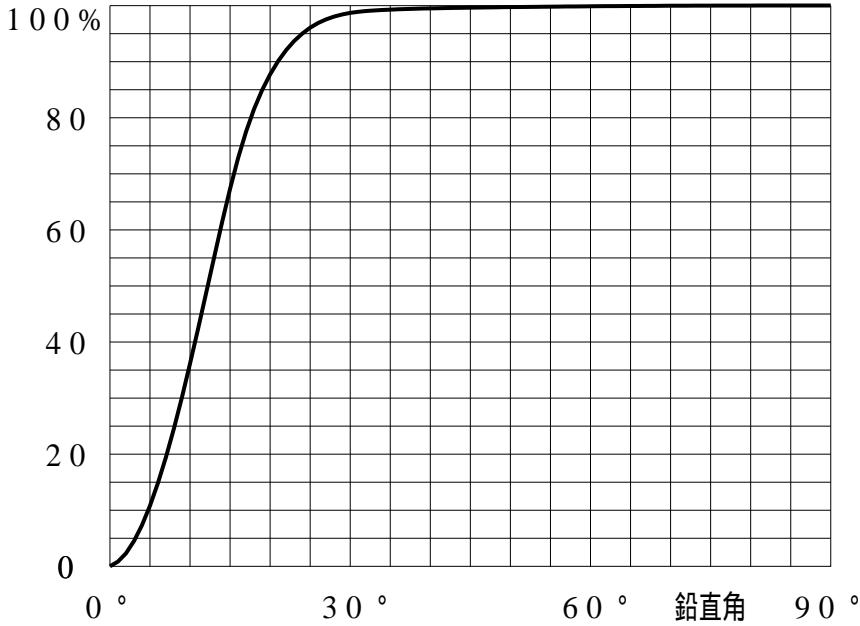
品名(品番)	YYY30234K+YYY95010					
光源	LED3000_70_1625 x1 1625.0 lm					
管理番号	K0182175(0)DJ1 TF					
配光の区分・種類	軸対称配光 中角形	主ビ-ム効率	98.6%			
器具点灯角度		ビ-ム範囲	$I_0 / 2$	$I_0 / 10$	$I_0 / 20$	
器具効率	100.0 %	ビ-ム効率	67.9%	92.6%	96.9%	
最大光度	3932 cd/1000 lm	ビ-ム角	31.0	45.7	51.2	



# 投光照明器具特性

品番 (品名)	YYY30234K+YYY95010	光源	LED3000_70_1625 ×1
管理番号	K0182175(0)DJ1 TF		

## 累積光束曲線



## 等光度曲線

(座標系)  
cd/1000 lm



最大光度 cd/1000 lm