
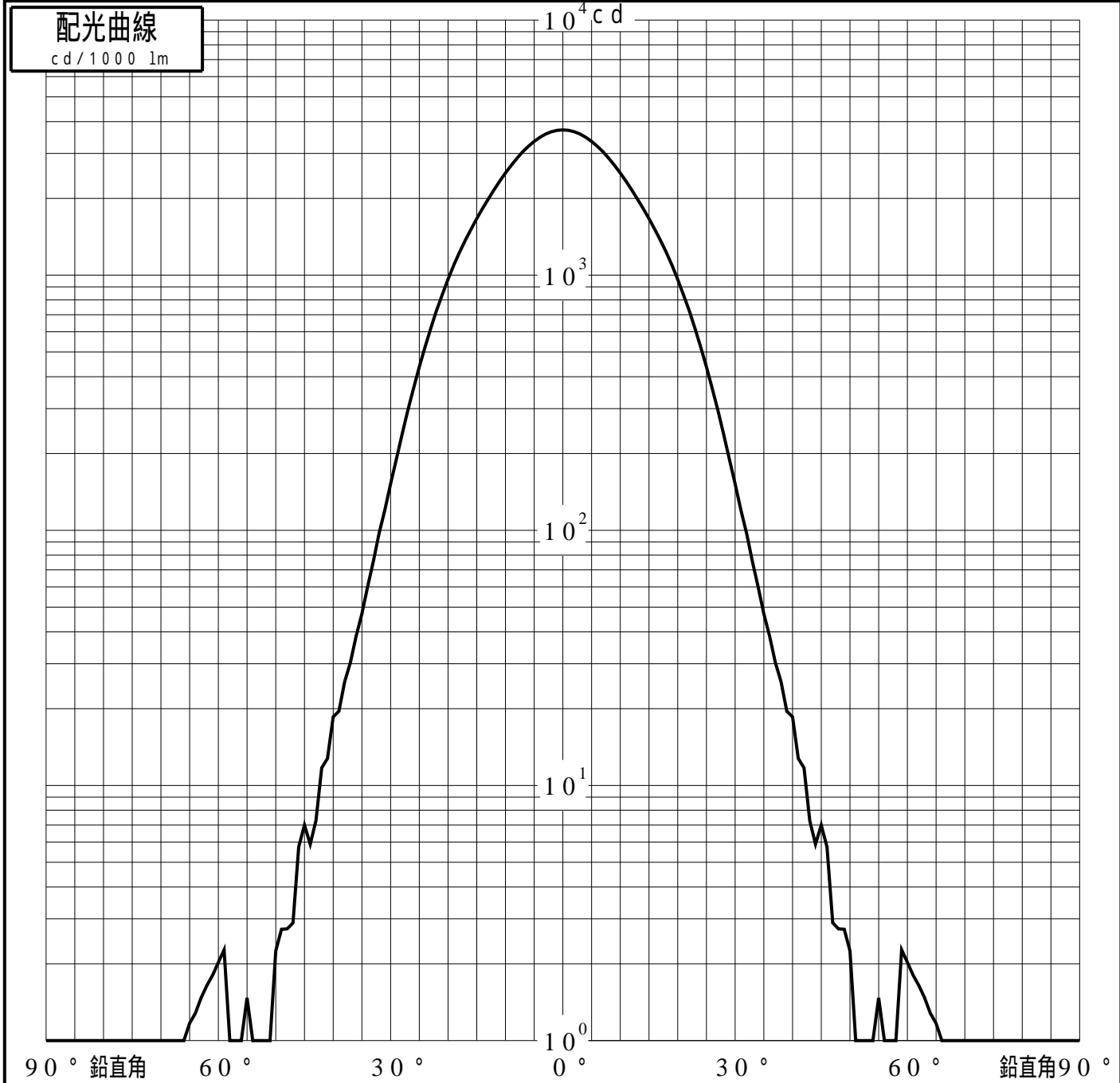


投光照明器具特性

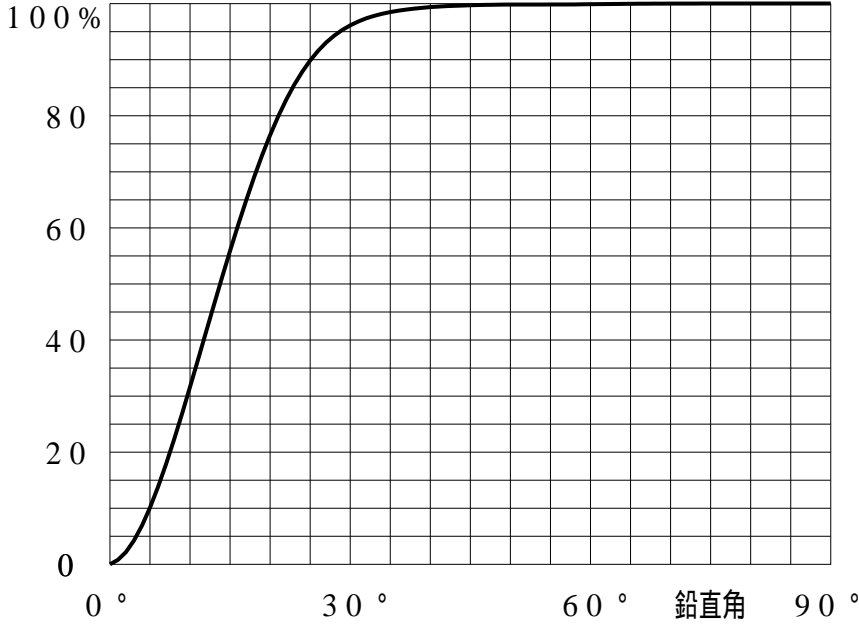
品名(品番)	YYY3 3 2 2 2 + YYY9 5 0 1 6					
光源	LED4000_70_1985 ×1 1985.0 lm					
管理番号	K0177505(0)DJ1 TF					
配光の区分・種類	軸対称配光 中角形	主ビ-ム効率	95.7 %			
器具点灯角度		ビ-ム範囲	$I_0 / 2$	$I_0 / 10$	$I_0 / 20$	
器具効率	100.0 %	ビ-ム効率	47.8%	90.5%	94.9%	
最大光度	3711 cd/1000 lm	ビ-ム角	27.6	51.7	58.2	



投光照明器具特性

品番(品名)	YYY33222+YYY95016	光源	LED4000_70_1985 x1
管理番号	K0177505(0)DJ1 TF		

累積光束曲線



等光度曲線

(座標系)
cd/1000 lm

