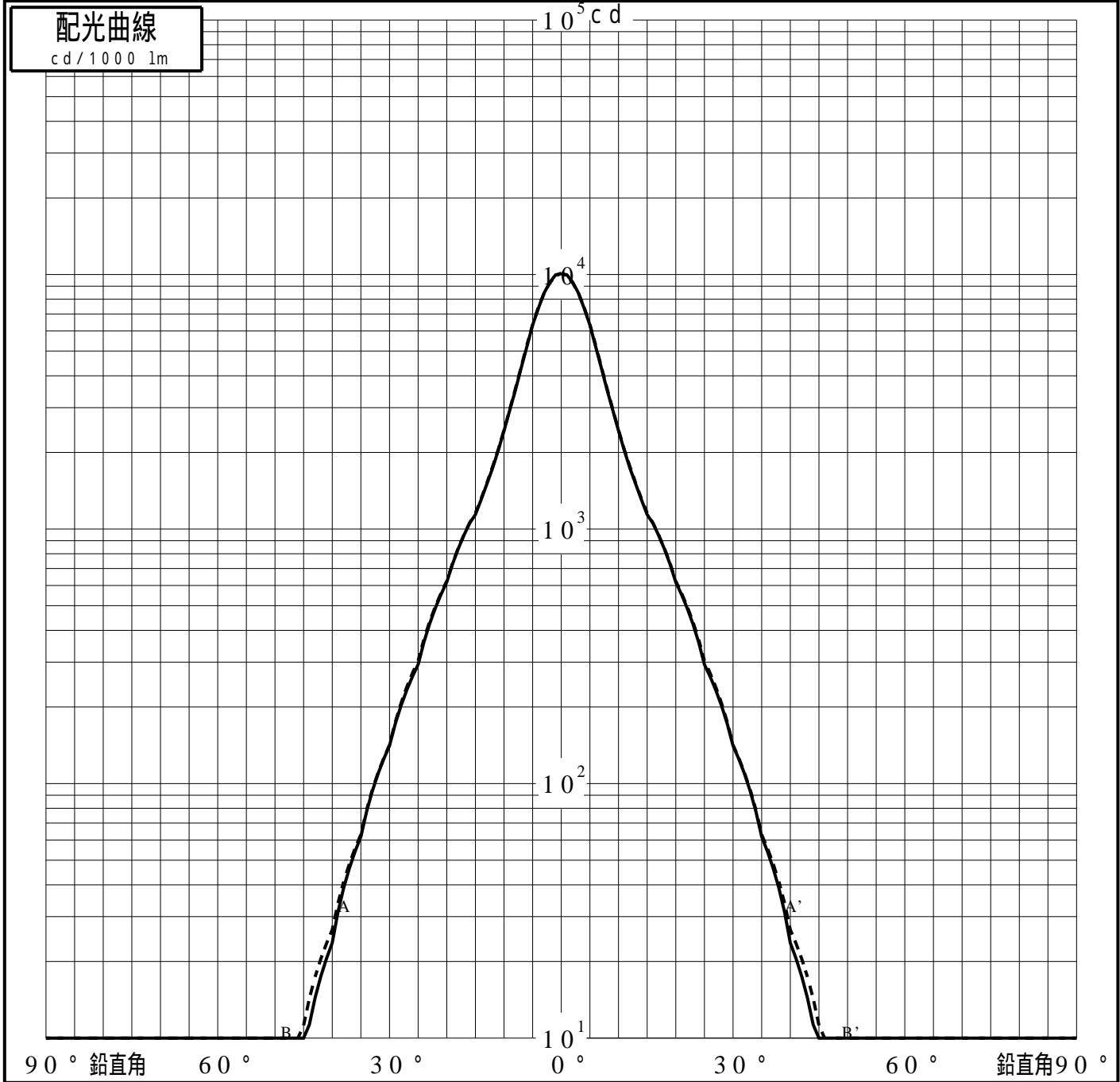


# 投光照明器具特性

品名(品番)	YYY66001 + YYY96220	
光源	LED3000_70_269 ×1	269.0 lm
管理番号	K0144189(0)DJ1 XY	

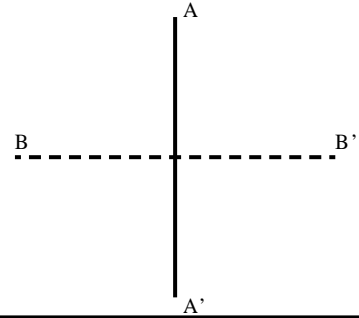
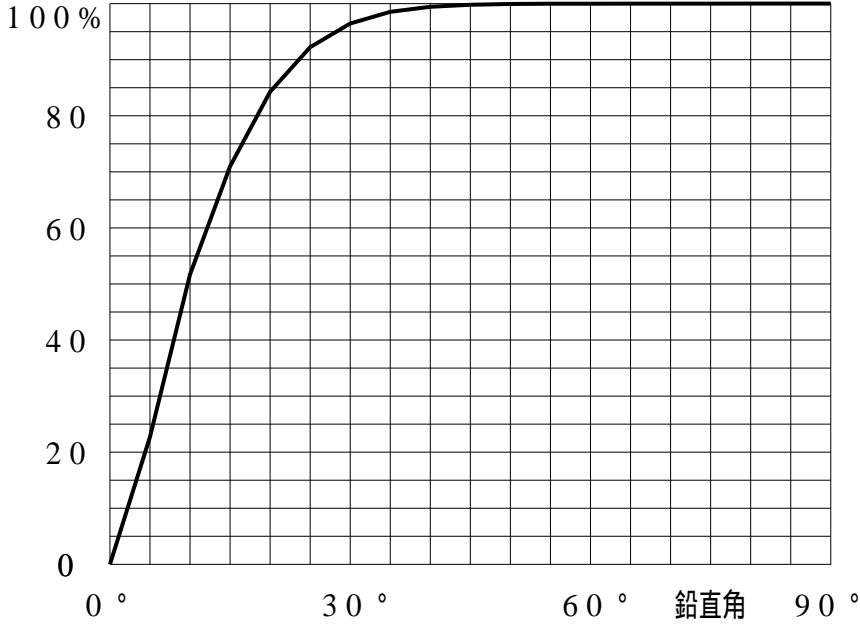
配光の区分・種類	非対称配光	主ビーム効率	%		
器具点灯角度		ビーム範囲	$I_0 / 2$	$I_0 / 10$	$I_0 / 20$
器具効率	100.0 %	ビーム効率	26.4%	69.6%	83.4%
最大光度	10101 cd/1000 lm	ビーム角	AA' 12.4	32.8	43.5
			BB' 12.5	32.9	43.7



# 投光照明器具特性

品番(品名)	YYY66001+YYY96220	光源	LED3000_70_269 ×1
管理番号	K0144189(0)DJ1 XY		

## 累積光束曲線



## 等光度曲線

(座標系)  
cd/1000 lm

