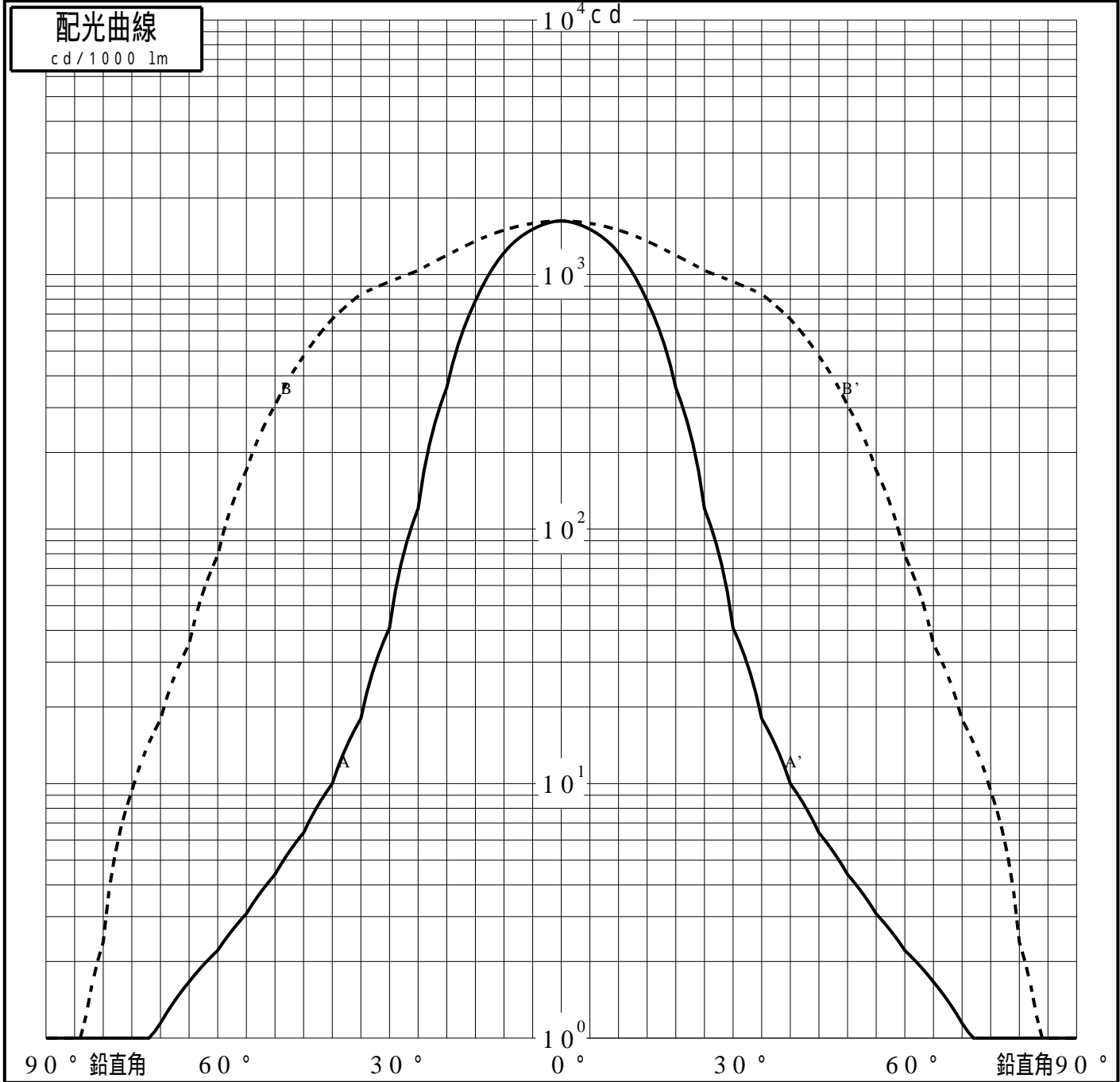


投光照明器具特性

品名(品番)	YYY33264K+YYY95015	
光源	LED3000_70_3620 x1	3620.0 lm
管理番号	K0182177(0)DJ1 XY	

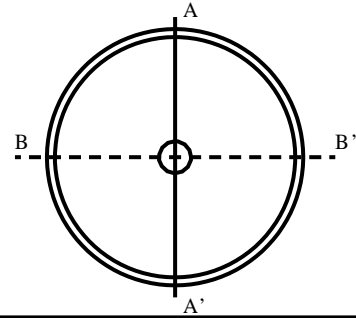
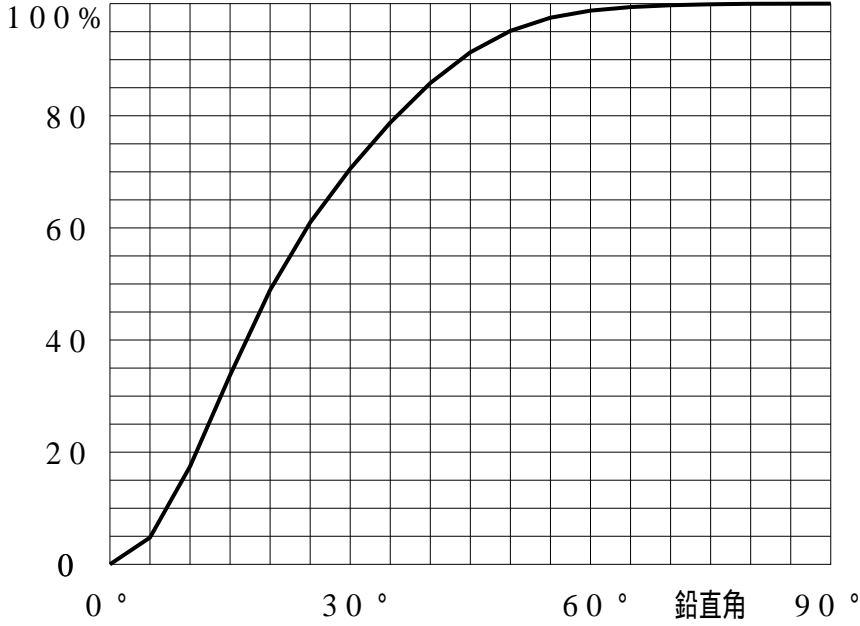
配光の区分・種類	非対称配光	主ビ-ム効率	%		
器具点灯角度		ビ-ム範囲	$I_0 / 2$	$I_0 / 10$	$I_0 / 20$
器具効率	100.0 %	ビ-ム効率	53.4%	92.0%	95.9%
最大光度	1624 cd/1000 lm	ビ-ム角	AA' 29.5	48.2	54.9
			BB' 71.6	110.9	119.7



投光照明器具特性

品番 (品名)	YYY33264K+YYY95015	光源	LED3000_70_3620 ×1
管理番号	K0182177(0)DJ1 XY		

累積光束曲線



等光度曲線

(座標系)
cd/1000 lm

