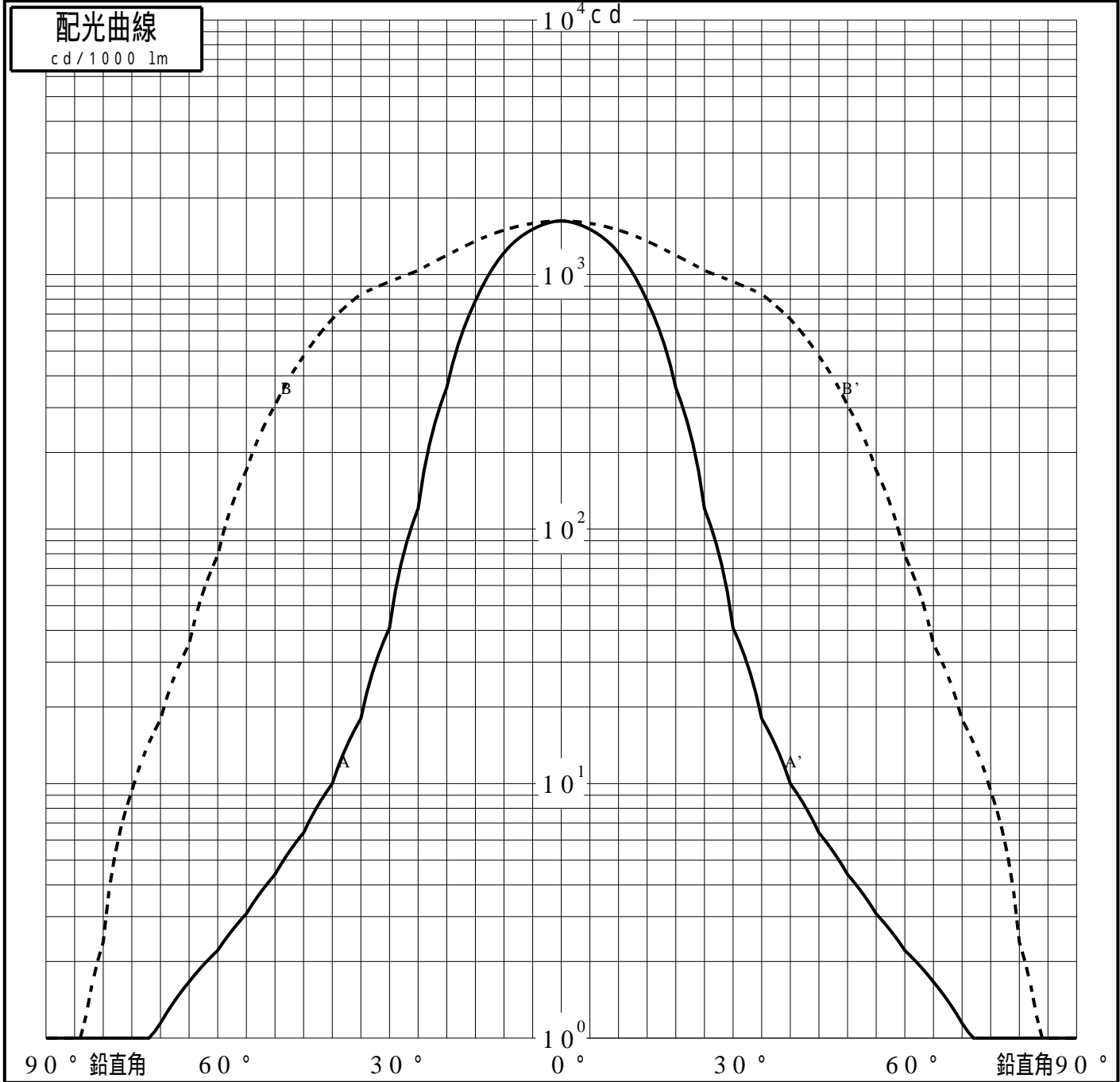


投光照明器具特性

品名(品番)	YYY33292K+YYY95015	
光源	LED4000_70_5550 ×1	5550.0 lm
管理番号	K0182177(0)DJ1 XY	

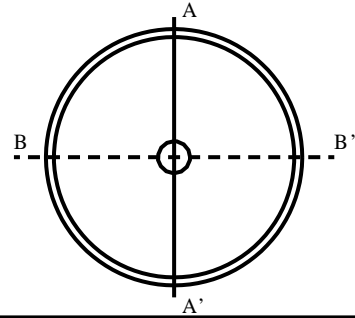
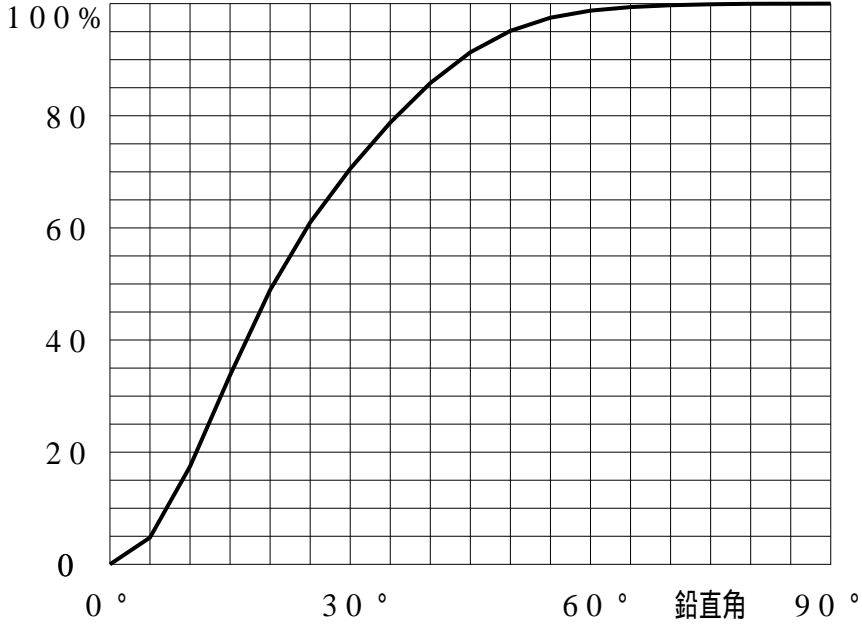
配光の区分・種類	非対称配光	主ビ-ム効率	%		
器具点灯角度		ビ-ム範囲	$I_0 / 2$	$I_0 / 10$	$I_0 / 20$
器具効率	100.0 %	ビ-ム効率	53.4%	92.0%	95.9%
最大光度	1624 cd/1000 lm	ビ-ム角	AA' 29.5 BB' 71.6	48.2 110.9	54.9 119.7



投光照明器具特性

品番(品名)	YYY33292K+YYY95015	光源	LED4000_70_5550 ×1
管理番号	K0182177(0)DJ1 XY		

累積光束曲線



等光度曲線

(座標系)
cd/1000 lm

