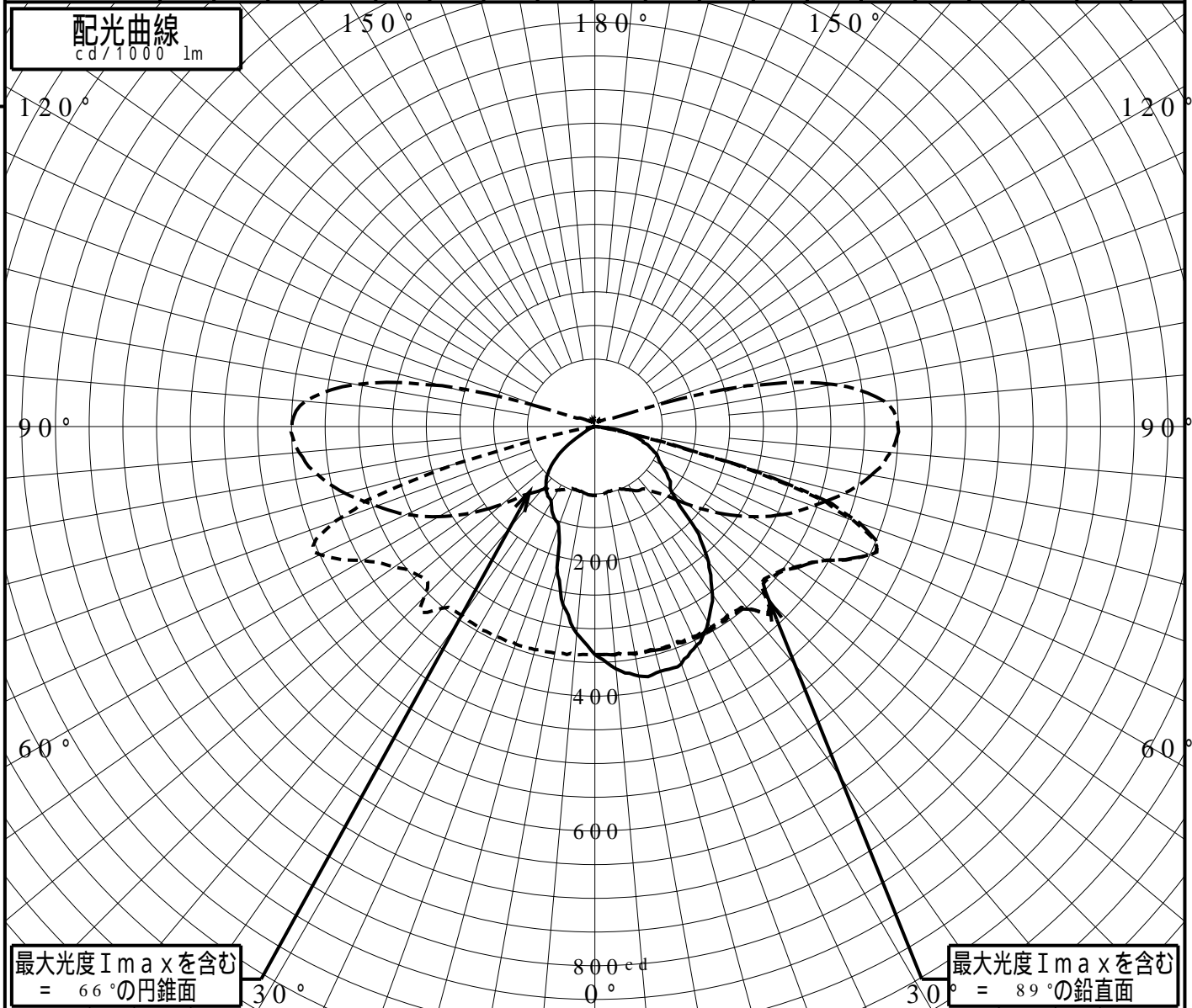


屋外照明器具特性

品番(品名)	XYSL41UB52 - SAVE																		
光源	NNY22012(392) x1 392.0 lm																		
管理番号	K0121078(3)DR1																		
JISC8131-1999 による配光形式																			
器具効率 上方光束 下方光束	100.0%			直下光度			338.3 cd/1000lm												
	0.0%			最大光度			457.8 cd/1000lm												
鉛直角	0°	5°	10°	15°	20°	25°	30°	35°	40°	45°	50°	55°	60°	65°	70°	75°	80°	85°	90°
=0°鉛直面	338	360	375	375	374	357	335	304	262	205	147	133	114	102	85	66	44	18	0
90°	338	339	341	342	343	344	344	342	351	358	342	362	397	449	408	213	27	2	0
180°	338	308	269	216	156	145	129	122	112	97	78	52	21	11	4	1	0	1	0
270°	338	339	341	342	343	344	344	342	351	358	342	362	397	449	408	213	27	2	0
I _{max} を含む鉛直面	338	340	343	343	345	345	346	345	353	365	345	365	396	450	418	224	31	2	1



道路・トンネル照明率曲線

品番(品名)

XYSL41UB52-SAVE

光源

NNY22012(392) ×1

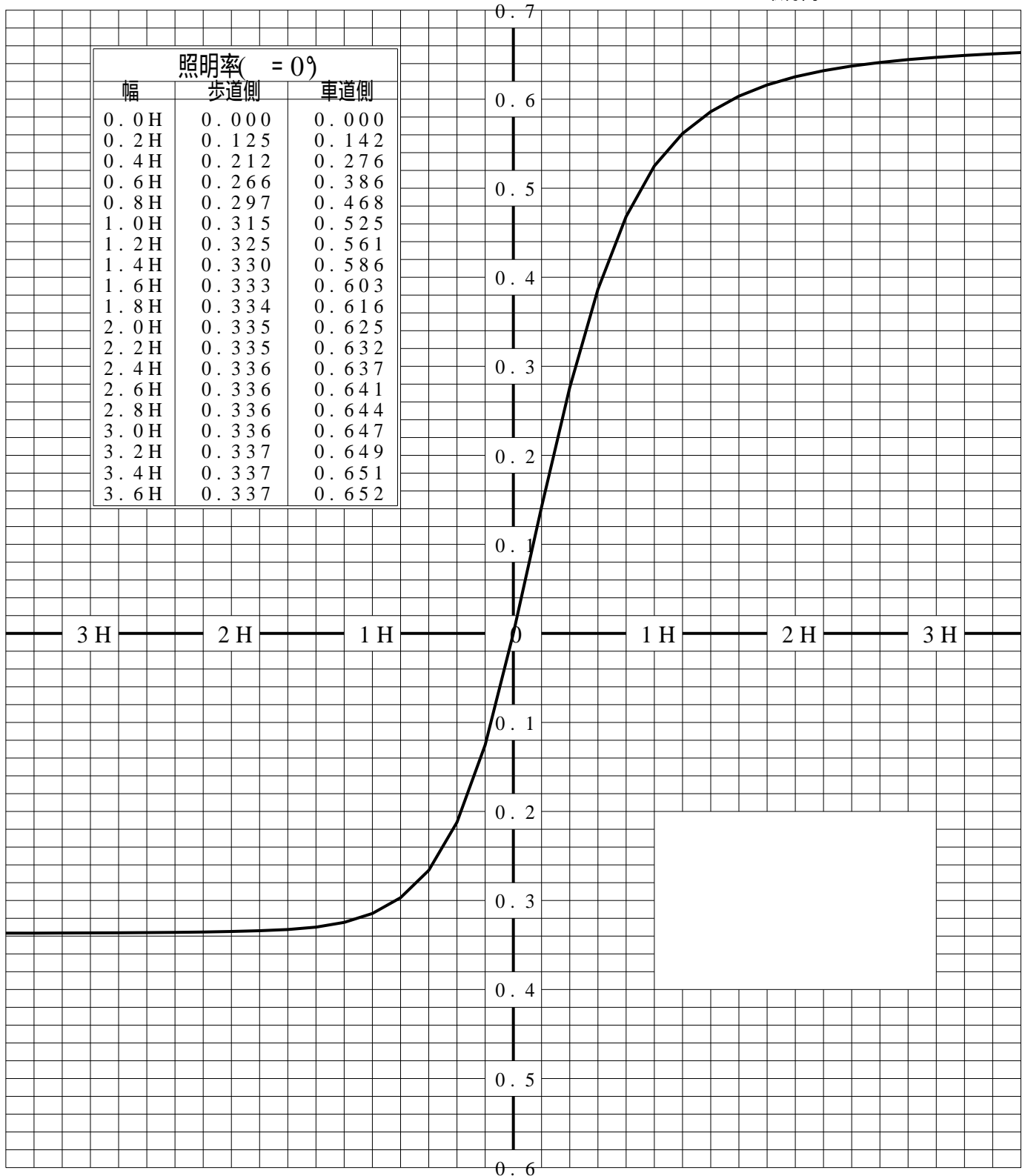
管理番号

K0121078 (3)DR 1

————— = 0.0°

H: 取付高さ(MOUNTING HEIGHT)

照明率(= 0°)		
幅	歩道側	車道側
0.0H	0.000	0.000
0.2H	0.125	0.142
0.4H	0.212	0.276
0.6H	0.266	0.386
0.8H	0.297	0.468
1.0H	0.315	0.525
1.2H	0.325	0.561
1.4H	0.330	0.586
1.6H	0.333	0.603
1.8H	0.334	0.616
2.0H	0.335	0.625
2.2H	0.335	0.632
2.4H	0.336	0.637
2.6H	0.336	0.641
2.8H	0.336	0.644
3.0H	0.336	0.647
3.2H	0.337	0.649
3.4H	0.337	0.651
3.6H	0.337	0.652



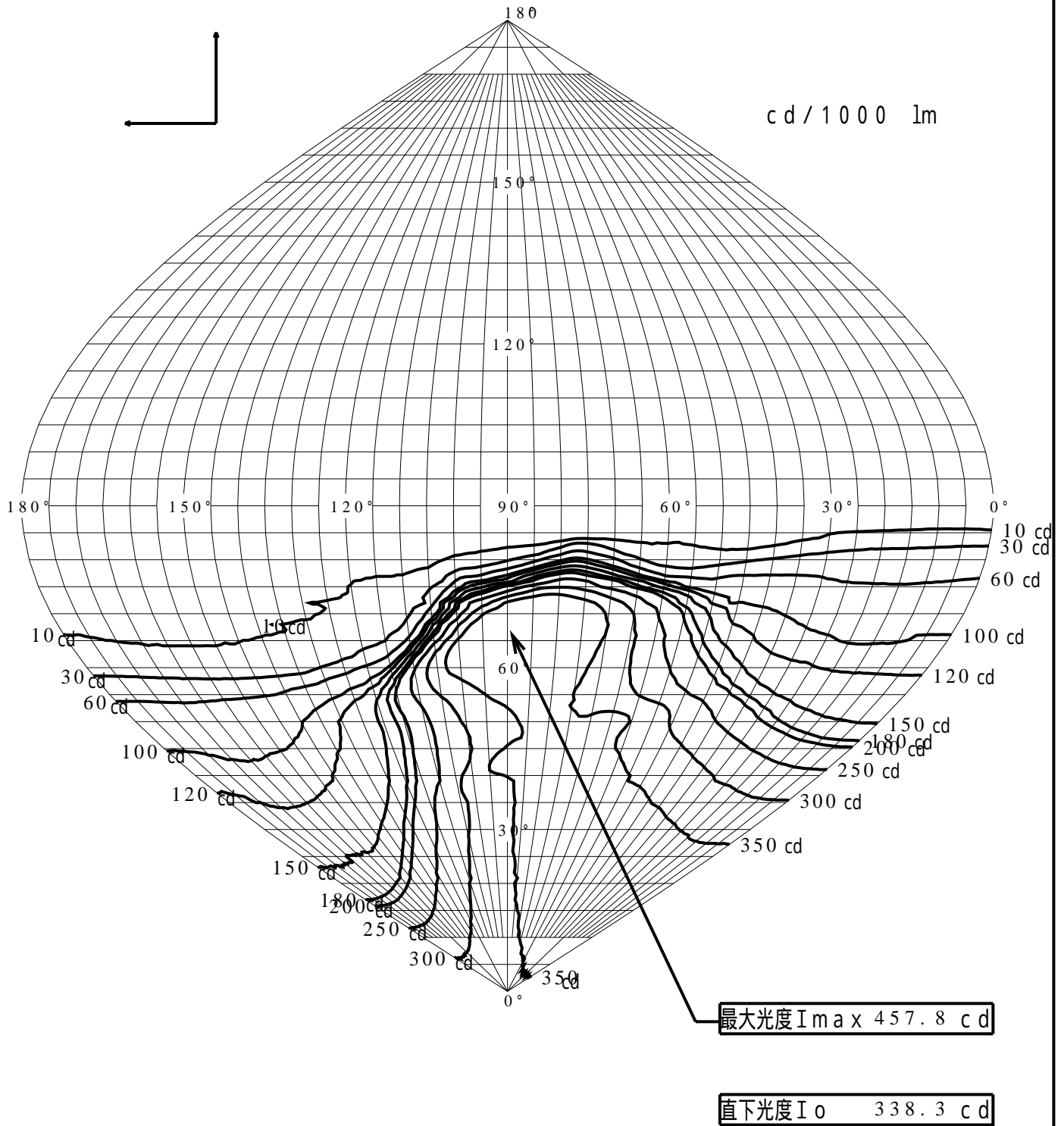
歩道側



車道側

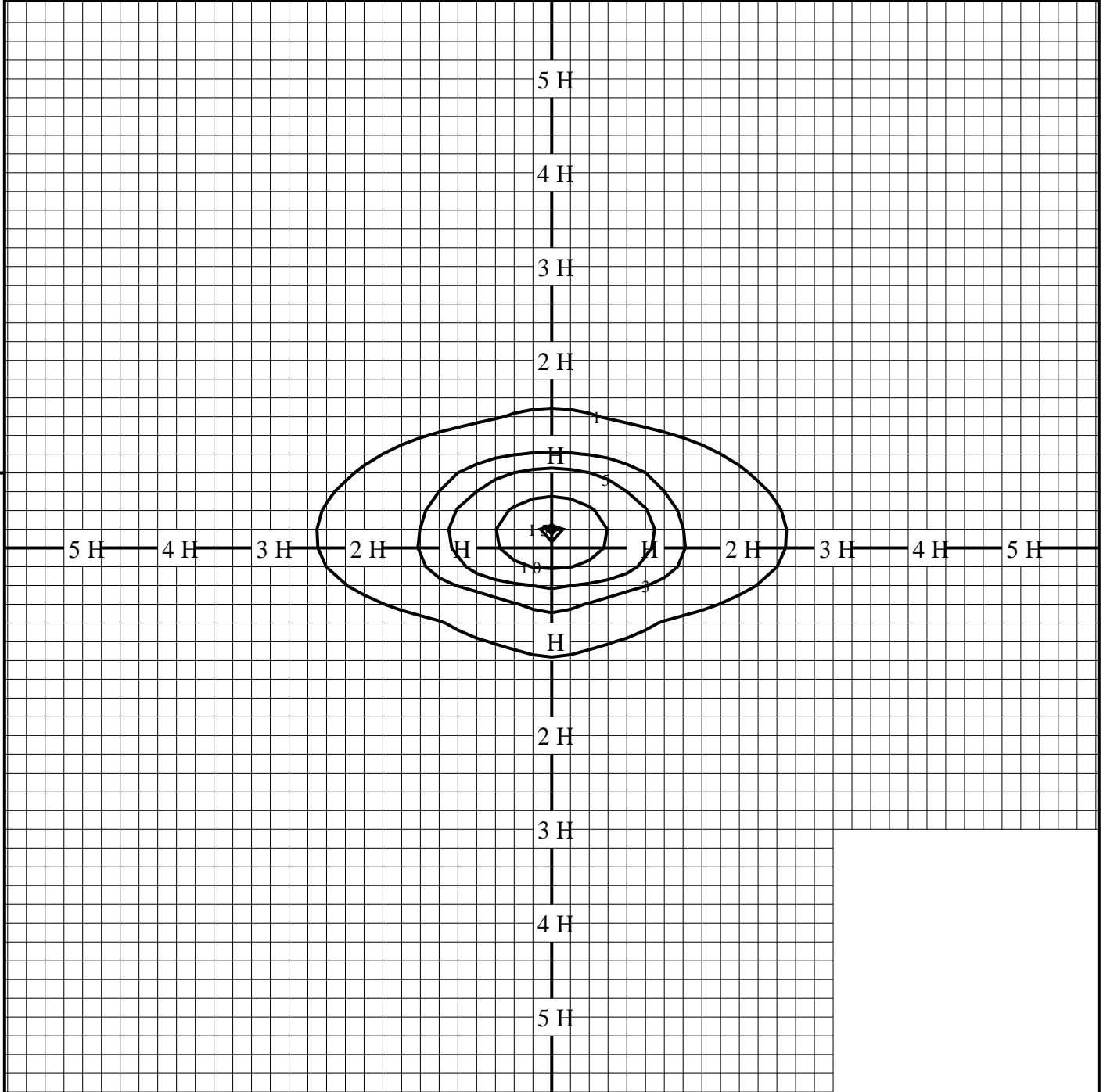
正弦等光度曲線

品番(品名)	XYSL41UB52-SAVE	光源	NNY22012(392) ×1
管理番号	K0121078(3)DR 1		



等照度曲線

品番(品名)	XYS L4 1 UB5 2 - SAVE	全光束	392 lm
光源	NNY22012(392) x1	保守率	1.00
		取付高さ	3.0 m
		取付角度	0.0°
管理番号	K0121078(3) DR 1	最大照度	15.5 lx



◆ 印は最大照度の位置を示す。

単位：lx

取付高さが異なる場合は照度の値に下表の補正係数を掛けて下さい。

H：取付高さ

取付高さ	1 m	2 m	3 m	4 m	5 m	6 m	7 m	8 m	9 m	10 m
補正係数	9.000	2.250	1.000	0.562	0.360	0.250	0.183	0.140	0.111	0.090