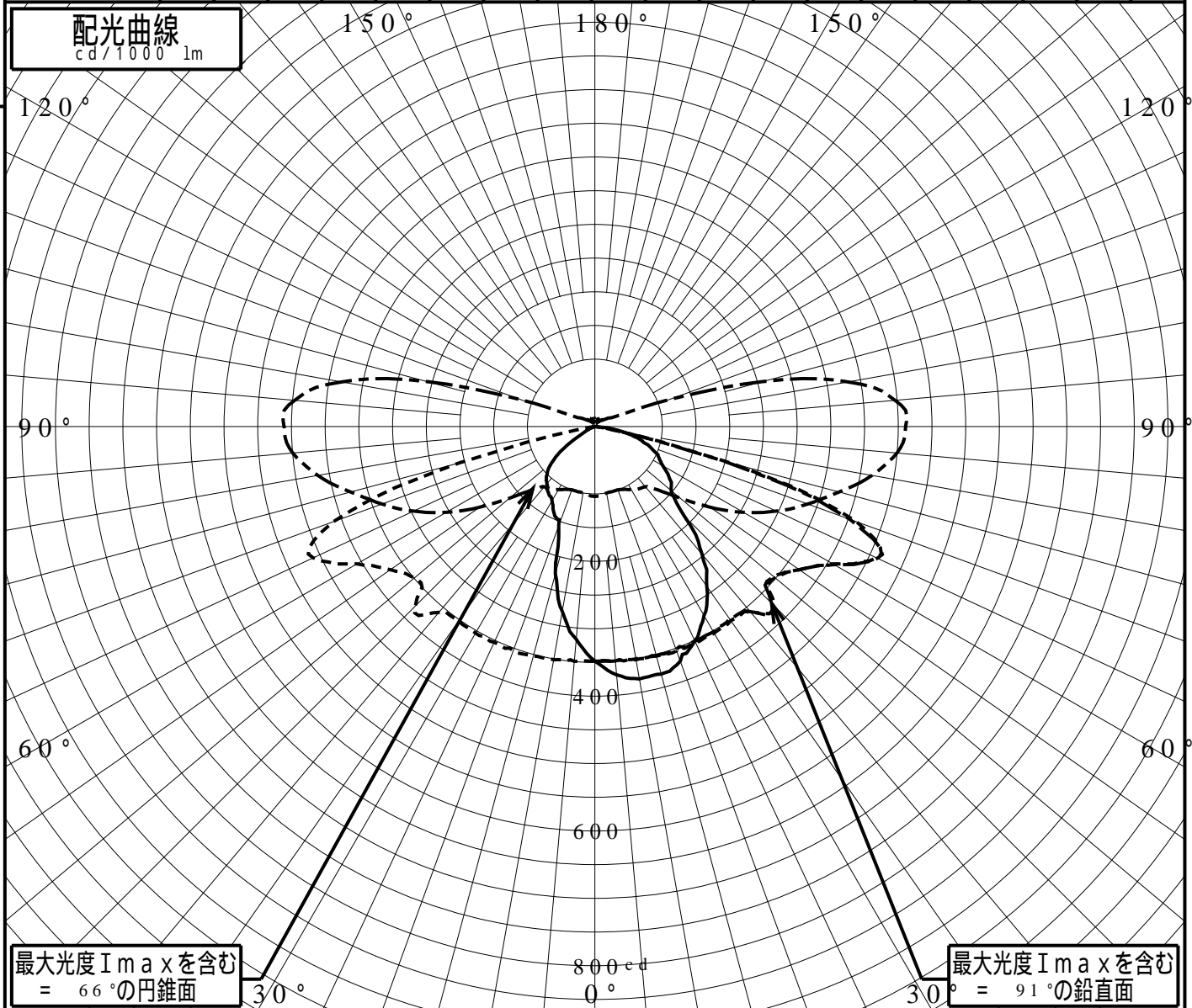


屋外照明器具特性

品番(品名)	XYSL52UP54-SAVE																		
光源	LED5000_70_386 x1 386.0 lm																		
管理番号	K0121076(3)DR1																		
JISC8131-1999 による配光形式																			
器具効率	100.0%			直下光度	348.0 cd/1000lm														
上方光束	0.0%			最大光度	466.7 cd/1000lm														
下方光束	100.0%																		
鉛直角	0°	5°	10°	15°	20°	25°	30°	35°	40°	45°	50°	55°	60°	65°	70°	75°	80°	85°	90°
=0°鉛直面	348	369	380	380	370	350	323	289	247	186	147	135	116	103	86	65	39	16	0
90°	348	349	351	352	354	353	353	351	359	376	349	370	407	460	412	207	25	2	0
180°	348	316	278	226	156	142	126	119	110	100	83	55	23	11	4	2	0	0	0
270°	348	349	351	352	354	353	353	351	359	376	349	370	407	460	412	207	25	2	0
I _{max} を含む鉛直面	348	349	349	351	352	351	351	348	358	370	347	370	409	462	402	197	22	2	0



道路・トンネル照明率曲線

品番(品名)

XYSL5 2 UP5 4 - S AVE

光源

LED5000_70_386 ×1

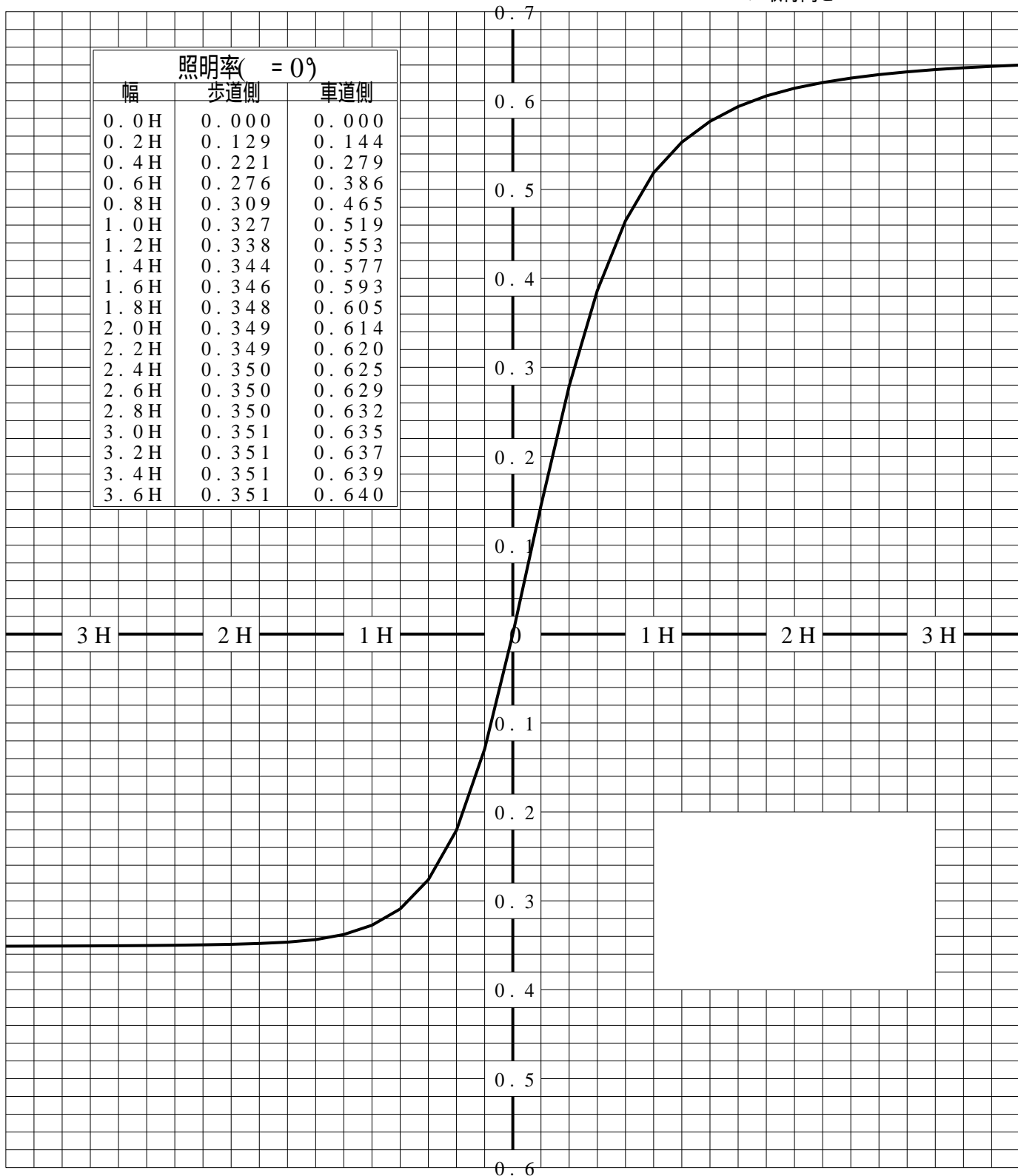
管理番号

K0121076 (3)DR 1

————— = 0.0°

H: 取付高さ(MOUNTING HEIGHT)

照明率(= 0°)		
幅	歩道側	車道側
0.0H	0.000	0.000
0.2H	0.129	0.144
0.4H	0.221	0.279
0.6H	0.276	0.386
0.8H	0.309	0.465
1.0H	0.327	0.519
1.2H	0.338	0.553
1.4H	0.344	0.577
1.6H	0.346	0.593
1.8H	0.348	0.605
2.0H	0.349	0.614
2.2H	0.349	0.620
2.4H	0.350	0.625
2.6H	0.350	0.629
2.8H	0.350	0.632
3.0H	0.351	0.635
3.2H	0.351	0.637
3.4H	0.351	0.639
3.6H	0.351	0.640



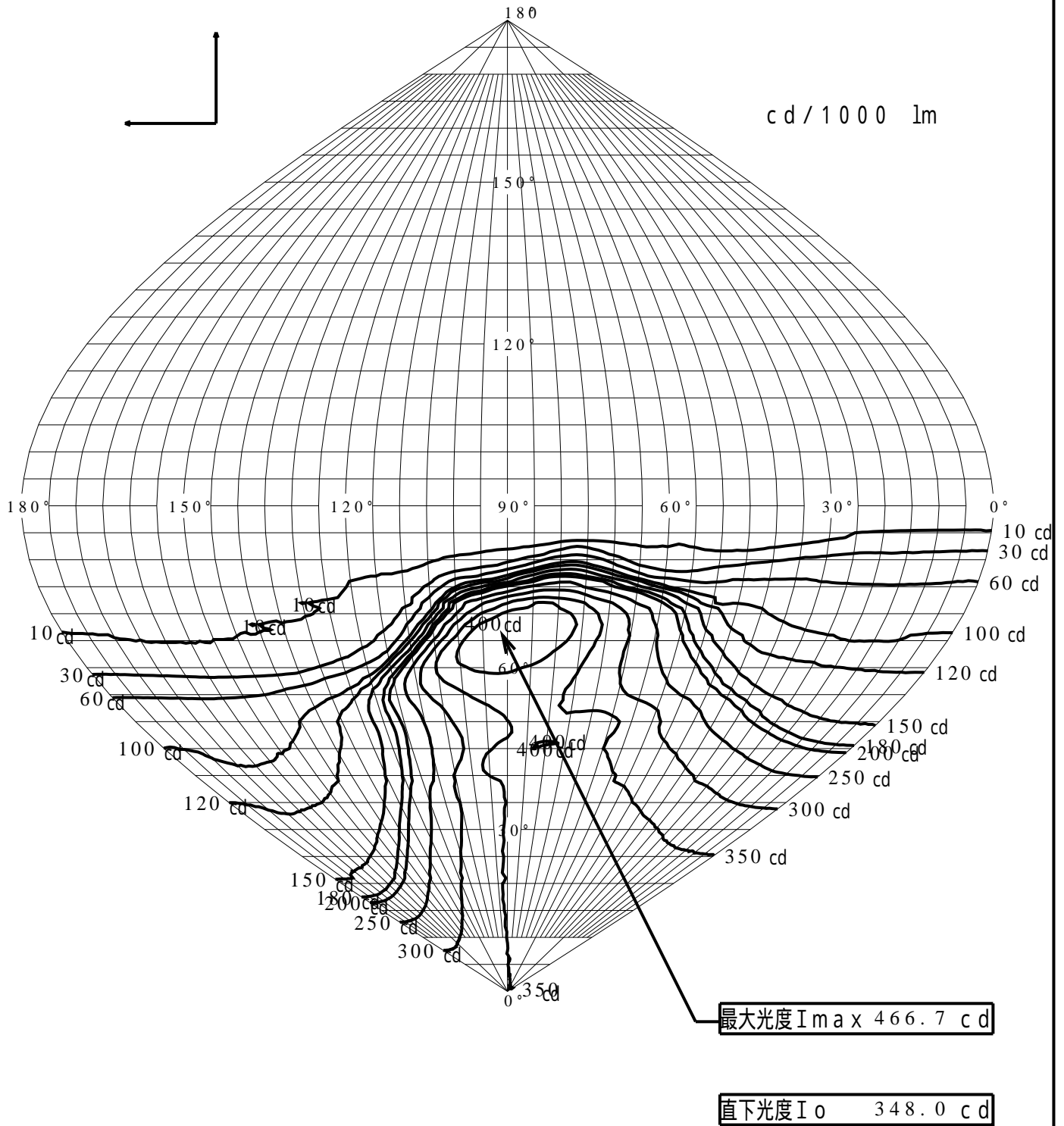
歩道側



車道側

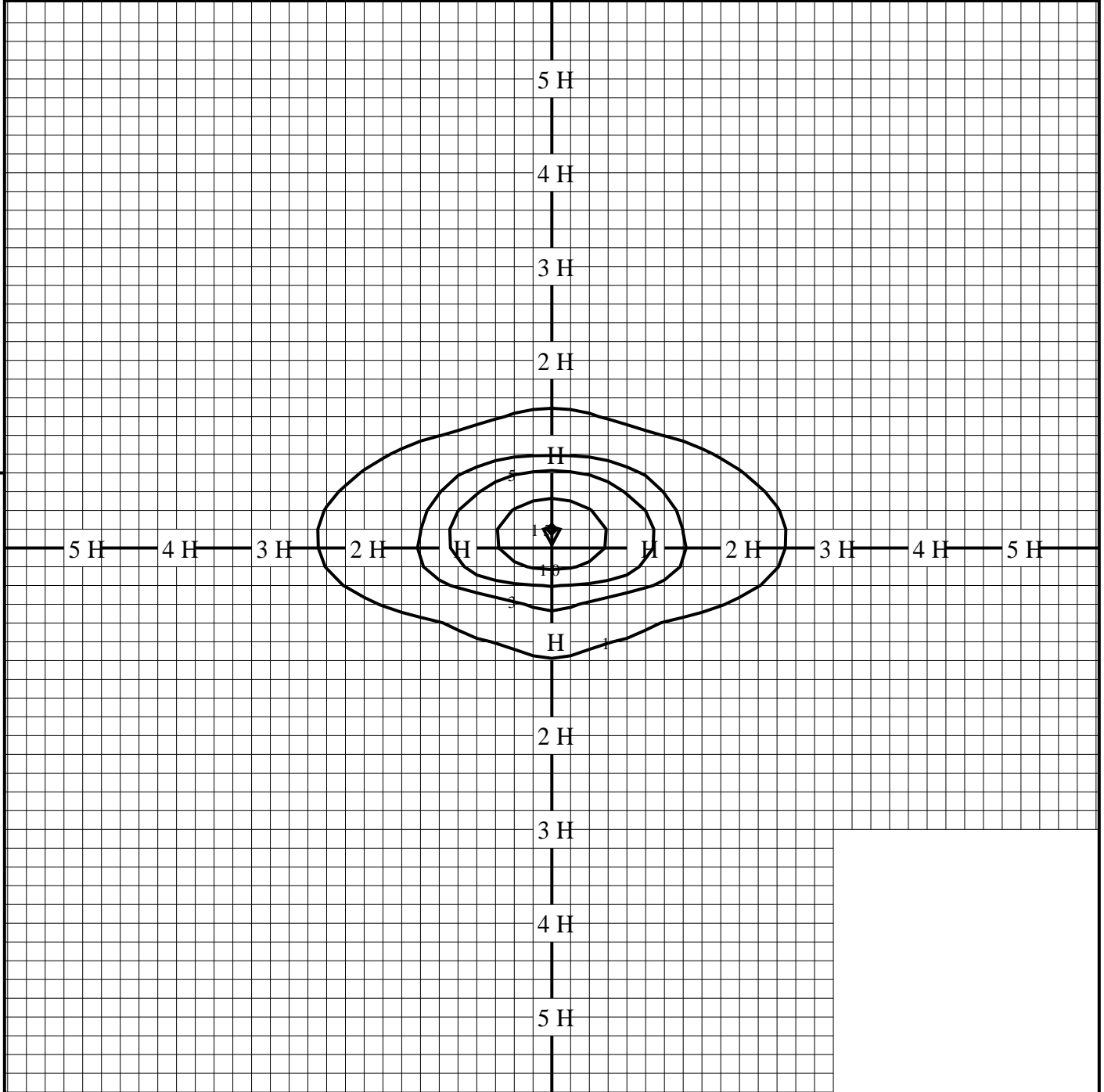
正弦等光度曲線

品番(品名)	XYSL52UP54-SAVE	光源	LED5000_70_386 ×1
管理番号	K0121076(3)DR 1		



等照度曲線

品番(品名)	XYS L5 2 UP 5 4 - SAVE	全光束	386 lm
光源	LED5000_70_386 x1	保守率	1.00
		取付高さ	3.0 m
		取付角度	0.0 °
管理番号	K0121076(3)DR1	最大照度	15.4 lx



◆ 印は最大照度の位置を示す。

単位：lx

取付高さが異なる場合は照度の値に下表の補正係数を掛けて下さい。

H：取付高さ

取付高さ	1 m	2 m	3 m	4 m	5 m	6 m	7 m	8 m	9 m	10 m
補正係数	9.000	2.250	1.000	0.562	0.360	0.250	0.183	0.140	0.111	0.090