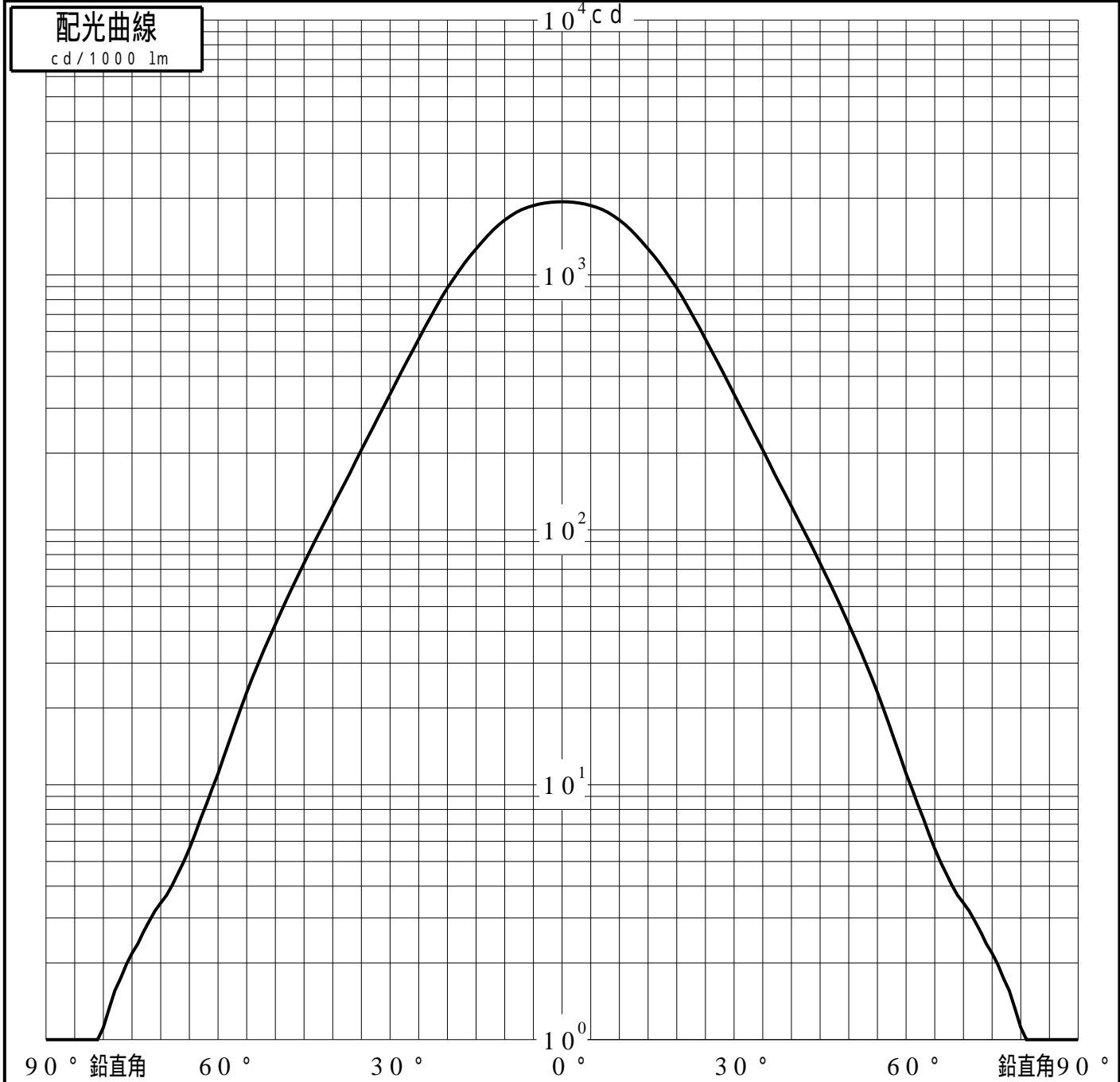


# 投光照明器具特性

|        |                   |          |  |
|--------|-------------------|----------|--|
| 品名(品番) | YYY36955          |          |  |
| 光源     | LED3000_70_970 ×1 | 970.0 lm |  |
| 管理番号   | K0142322(4)DJ1 TF |          |  |

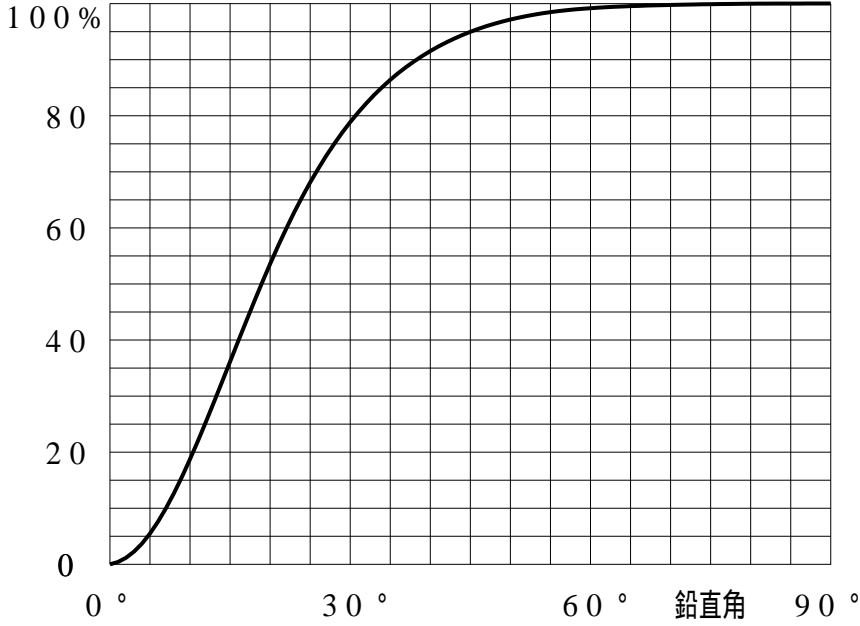
|          |                    |        |           |            |            |
|----------|--------------------|--------|-----------|------------|------------|
| 配光の区分・種類 | 軸対称配光 広角形          | 主ビーム効率 | 94.7%     |            |            |
| 器具点灯角度   |                    | ビーム範囲  | $I_0 / 2$ | $I_0 / 10$ | $I_0 / 20$ |
| 器具効率     | 100.0%             | ビーム効率  | 48.9%     | 86.5%      | 93.0%      |
| 最大光度     | 1938<br>cd/1000 lm | ビーム角   | 37.8°     | 71.2°      | 84.9°      |



# 投光照明器具特性

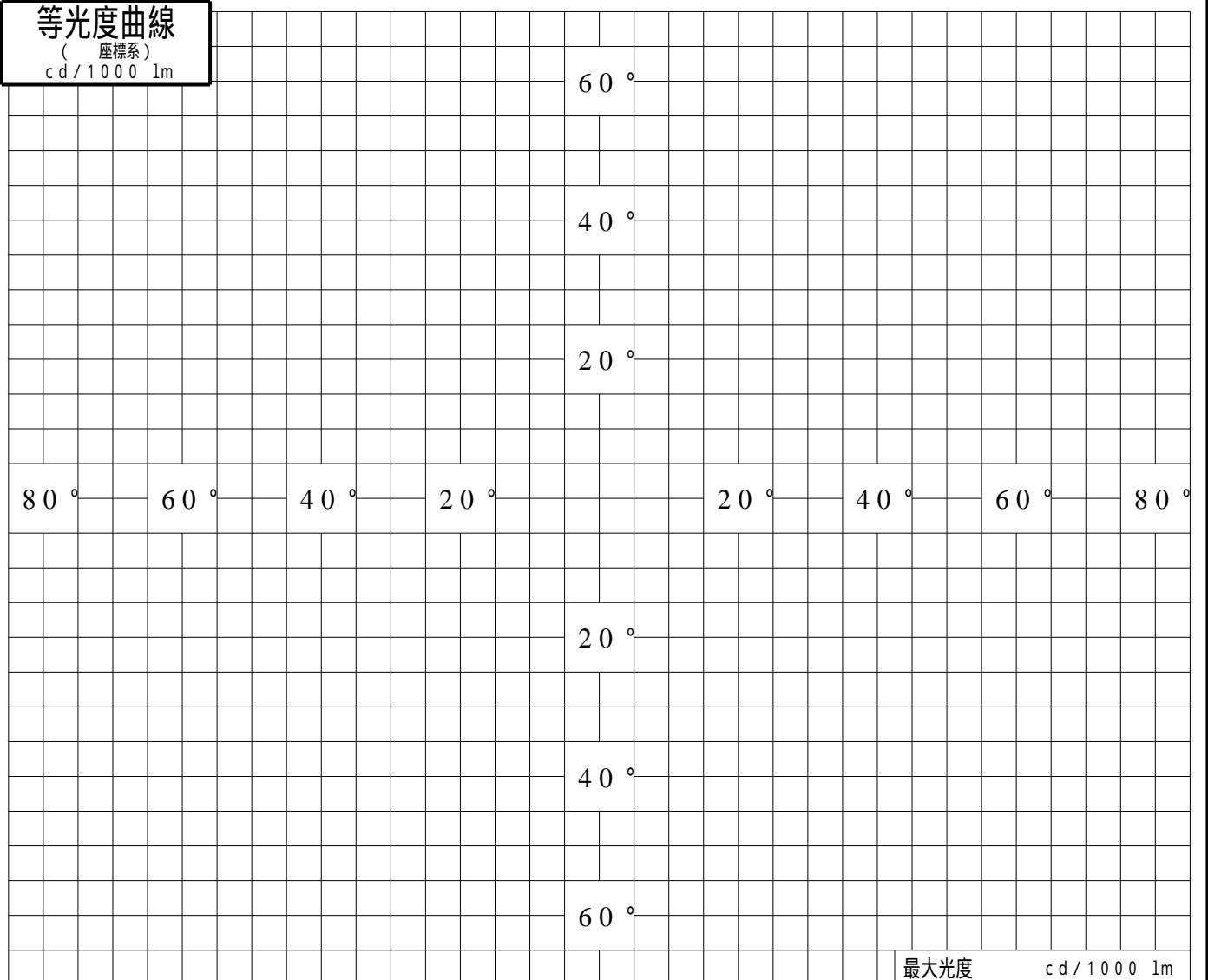
|         |                   |    |                   |
|---------|-------------------|----|-------------------|
| 品番 (品名) | YYY3 6 9 5 5      | 光源 | LED3000_70_970 ×1 |
| 管理番号    | K0142322(4)DJ1 TF |    |                   |

## 累積光束曲線



## 等光度曲線

(座標系)  
cd/1000 lm



最大光度 cd/1000 lm