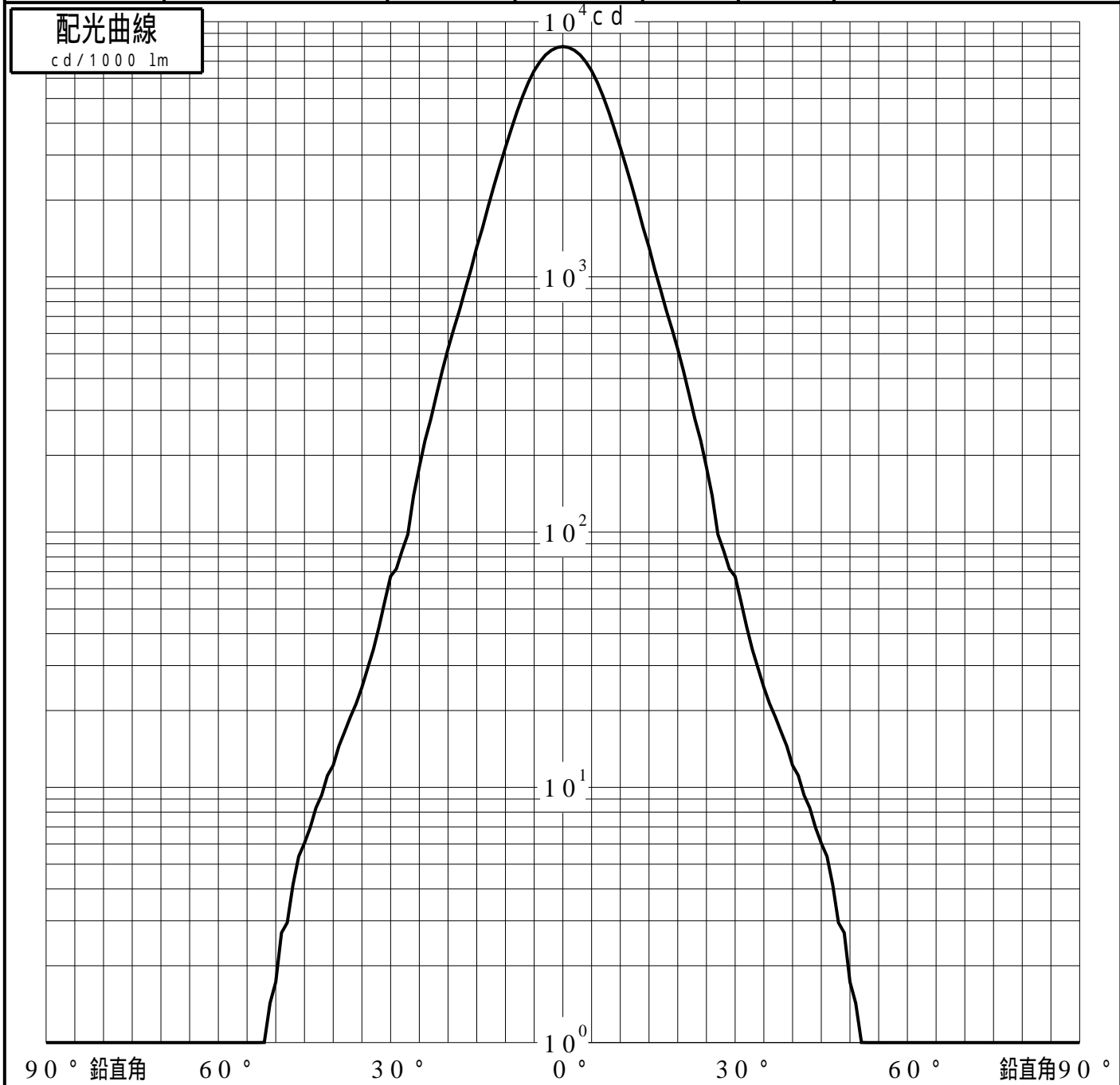
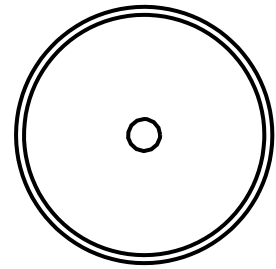


投光照明器具特性

品名(品番)	YYY3 2 2 1 7 + YYY9 5 0 1 6	
光源	LED3000_70_1090 ×1	1090.0 lm
管理番号	K0172039(0)DJ1 TF	

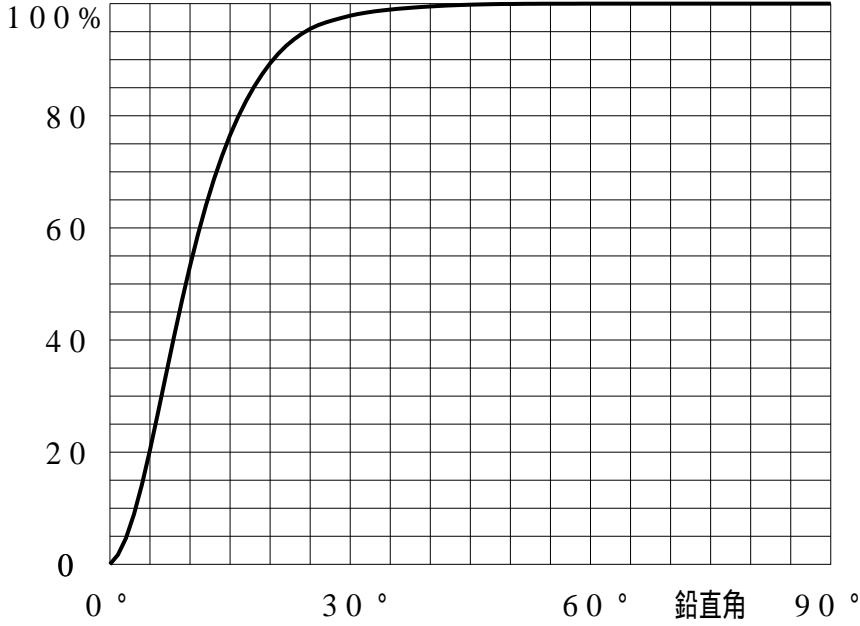
配光の区分・種類	軸対称配光 中角形	主ビ-ム効率	97.7 %		
器具点灯角度		ビ-ム範囲	$I_0 / 2$	$I_0 / 10$	$I_0 / 20$
器具効率	100.0 %	ビ-ム効率	41.0%	83.0%	90.0%
最大光度	7993 cd/1000 lm	ビ-ム角	17.3	35.2	42.7



投光照明器具特性

品番(品名)	YYY32217+YYY95016	光源	LED3000_70_1090 ×1
管理番号	K0172039(0)DJ1 TF		

累積光束曲線



等光度曲線

(座標系)
cd/1000 lm

