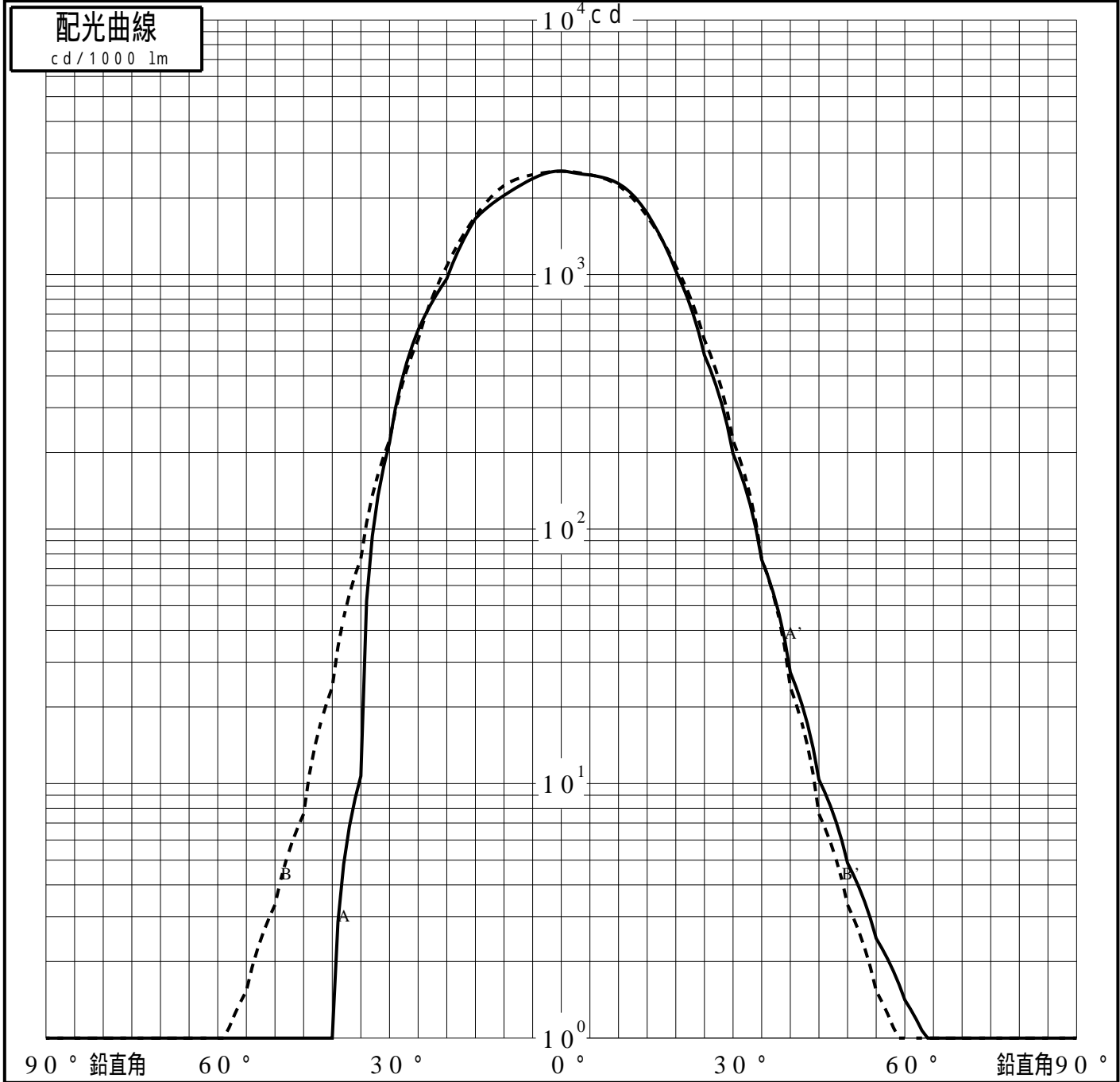
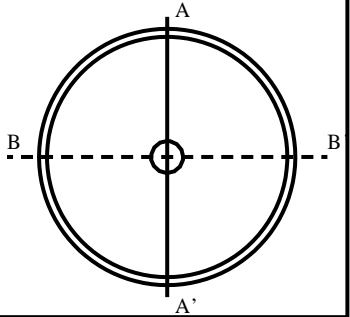


投光照明器具特性

品名(品番)	YYY33162K+YYY95061	
光源	LED4000_70_2030 x1	2030.0 lm
管理番号	K0181763(0)DJ1 XY	

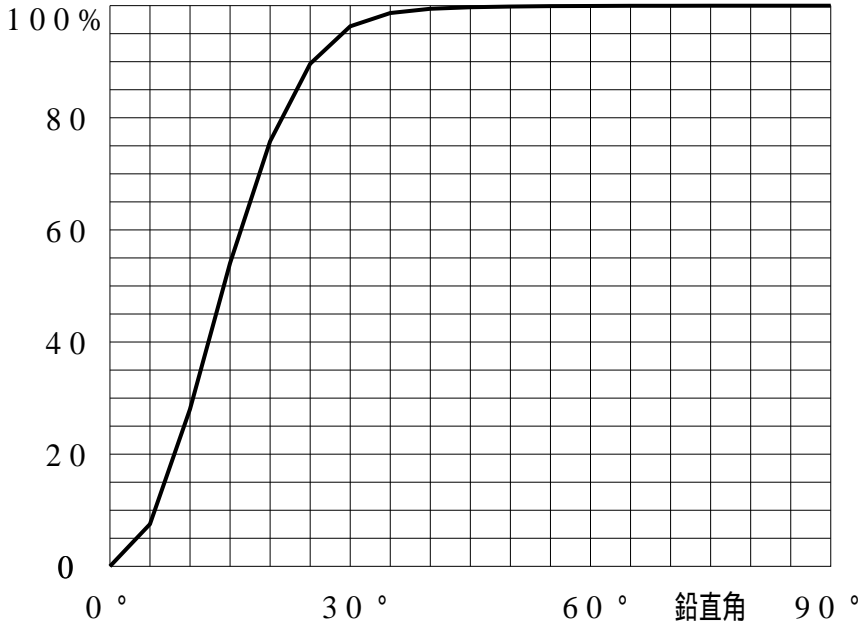
配光の区分・種類	非対称配光	主ビ-ム効率	%		
器具点灯角度		ビ-ム範囲	$I_0 / 2$	$I_0 / 10$	$I_0 / 20$
器具効率	100.0 %	ビ-ム効率	61.0%	93.2%	96.7%
最大光度	2548 cd/1000 lm	ビ-ム角	AA' 36.1	58.5	65.1
			BB' 36.8	59.0	66.5



投光照明器具特性

品番 (品名)	YYY33162K+YYY95061	光源	LED4000_70_2030 ×1
管理番号	K0181763(0)DJ1 XY		

累積光束曲線



等光度曲線 (座標系) cd/1000 lm

