
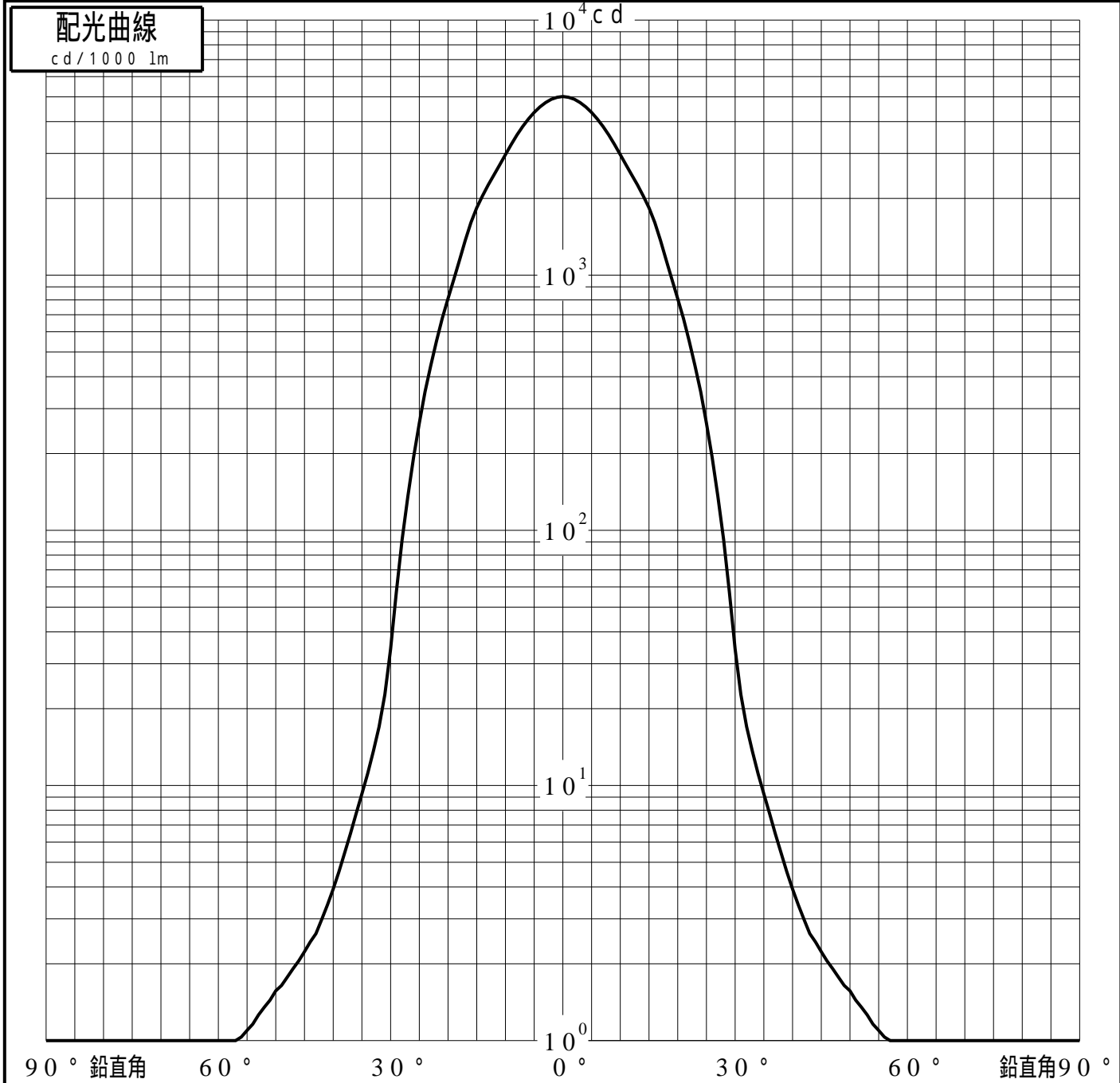


投光照明器具特性

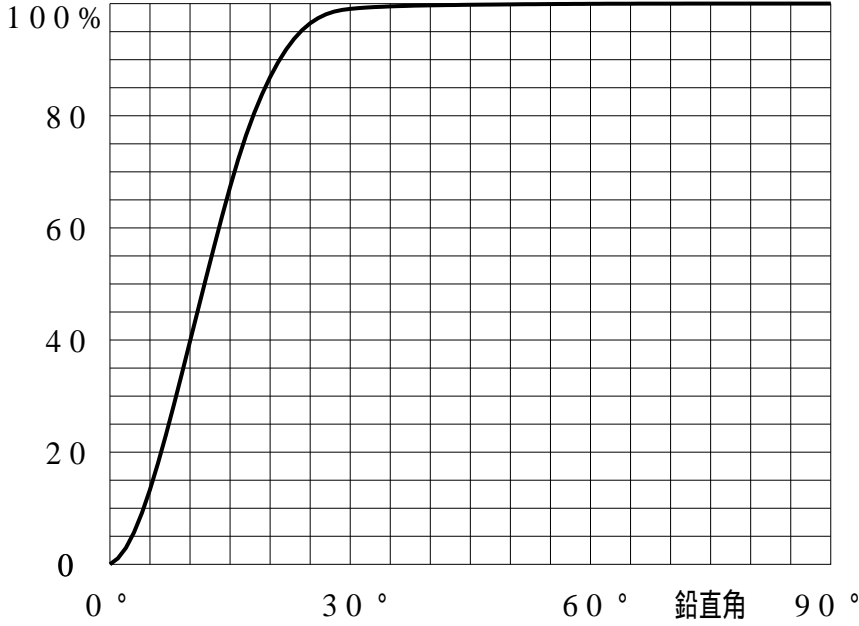
品名(品番)	YYY3 3 2 5 2 + YYY9 5 0 1 0					
光源	LED4000_70_3880 x1 3880.0 lm					
管理番号	K0177504(0)DJ1 TF					
配光の区分・種類	軸対称配光 中角形	主ビ-ム効率	99.0 %			
器具点灯角度		ビ-ム範囲	$I_0 / 2$	$I_0 / 10$	$I_0 / 20$	
器具効率	100.0 %	ビ-ム効率	47.9%	91.7%	96.9%	
最大光度	5017 cd/1000 lm	ビ-ム角	23.7	44.9	50.4	



投光照明器具特性

品番(品名)	YYY33252+YYY95010	光源	LED4000_70_3880 ×1
管理番号	K0177504(0)DJ1 TF		

累積光束曲線



等光度曲線

(座標系)
cd/1000 lm



最大光度 cd/1000 lm