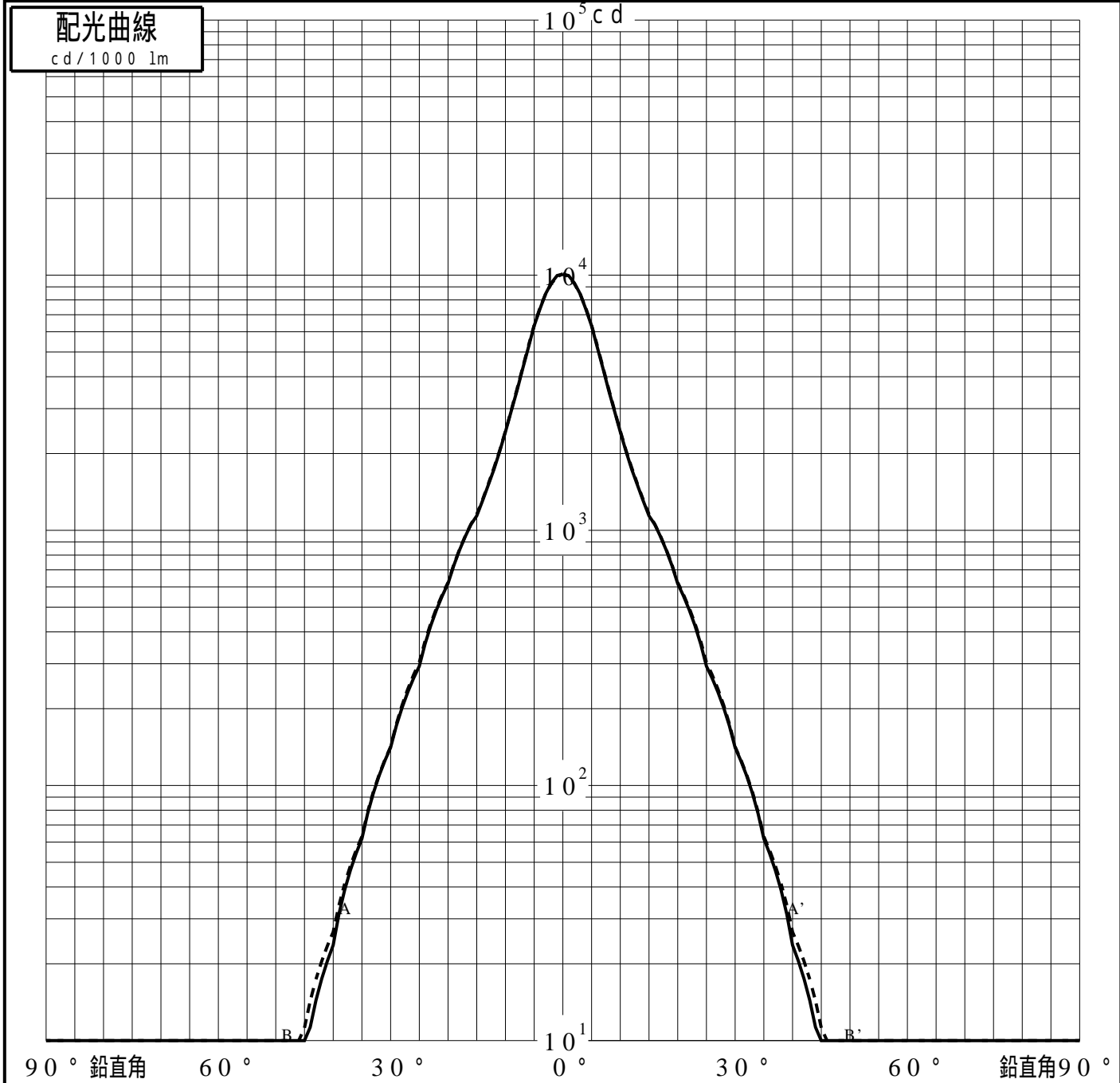


投光照明器具特性

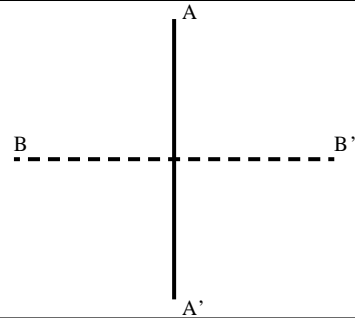
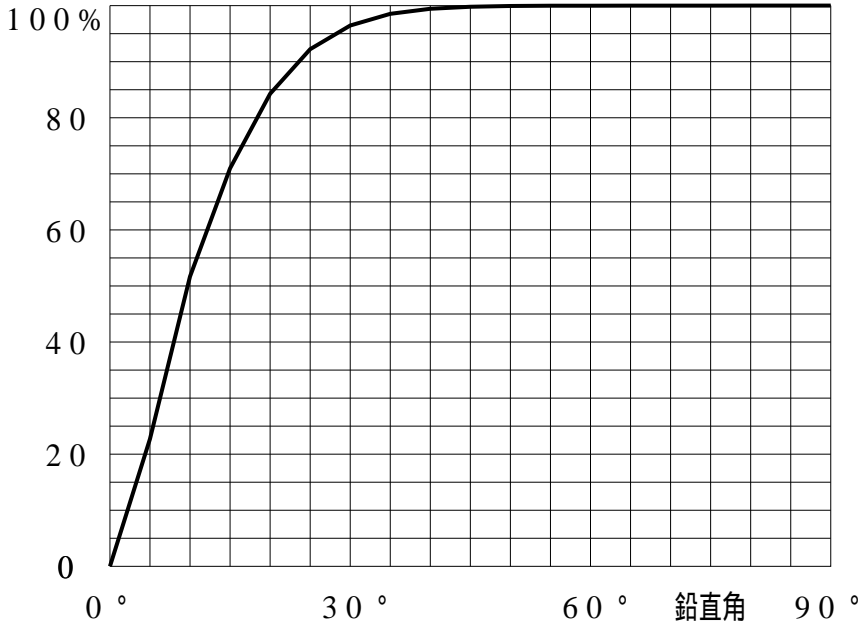
品名(品番)	YYY66051 + YYY96220					
光源	LED3000_70_430.4 x1 430.4 lm					
管理番号	K0144189(0)DJ1 XY					
配光の区分・種類	非対称配光	主ビ-ム効率	%			
器具点灯角度		ビ-ム範囲	$I_0 / 2$	$I_0 / 10$	$I_0 / 20$	
器具効率	100.0 %	ビ-ム効率	26.4%	69.6%	83.4%	
最大光度	10101 cd/1000 lm	ビ-ム角	AA' 12.4 BB' 12.5	32.8 32.9	43.5 43.7	



投光照明器具特性

品番(品名)	YYY66051+YYY96220	光源	LED3000_70_430.4 ×1
管理番号	K0144189(0)DJ1 XY		

累積光束曲線



等光度曲線

(座標系)
cd/1000 lm

