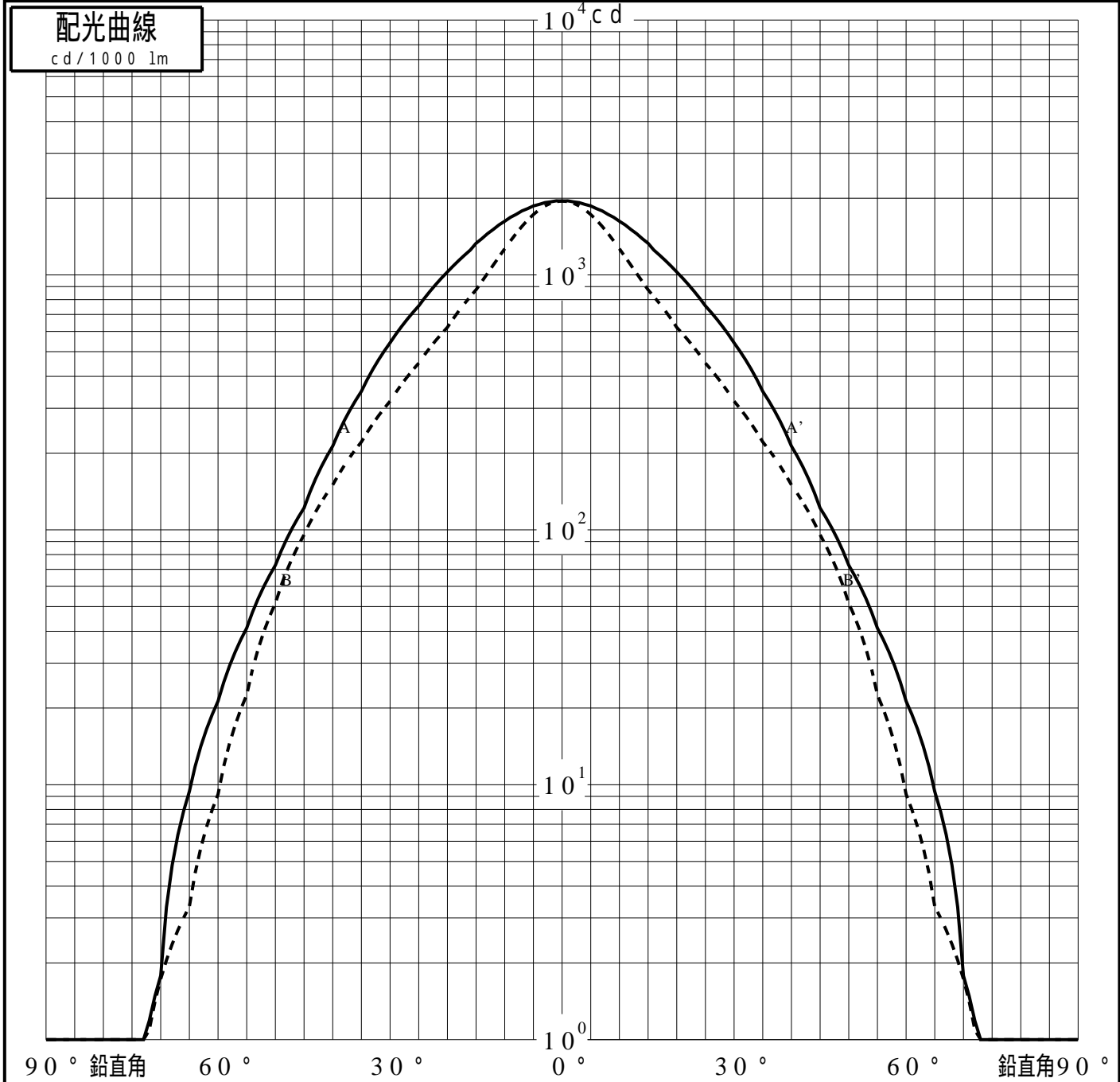


# 投光照明器具特性

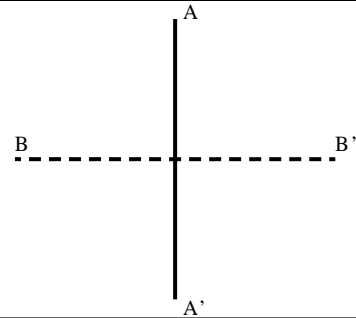
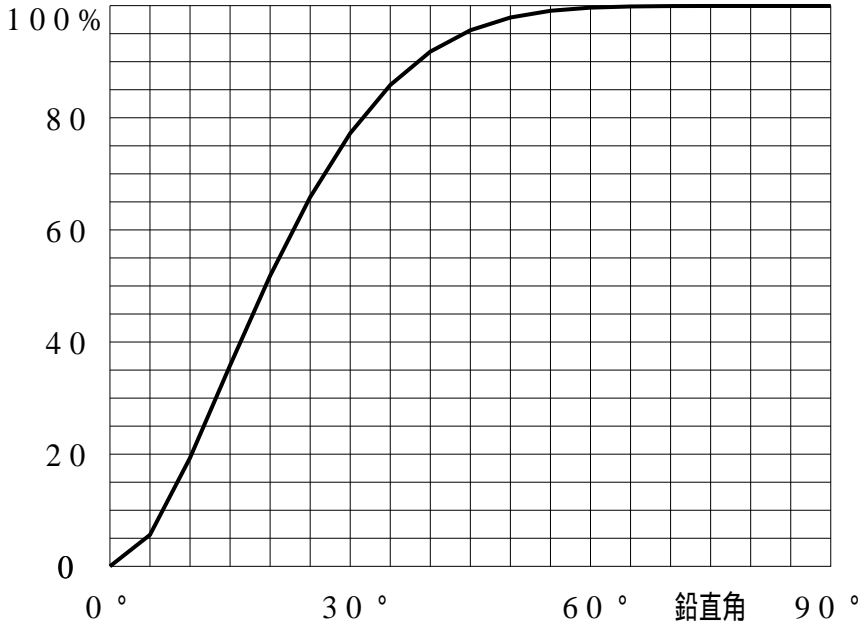
品名(品番)	YYY66054 + YYY96224					
光源	LED4000_70_489.7 x1		489.7 lm			
管理番号	K0144222(0)DJ1 XY					
配光の区分・種類	非対称配光	主ビーム効率	%			
器具点灯角度		ビーム範囲	$I_0 / 2$	$I_0 / 10$	$I_0 / 20$	
器具効率	99.9 %	ビーム効率	36.9%	86.2%	93.9%	
最大光度	1953 cd/1000 lm	ビーム角	AA' 41.9 BB' 27.1	82.0 73.7	94.9 89.6	



# 投光照明器具特性

品番 (品名)	YYY66054+YYY96224	光源	LED4000_70_489.7 ×1
管理番号	K0144222(0)DJ1 XY		

## 累積光束曲線



## 等光度曲線

(座標系)  
cd/1000 lm

