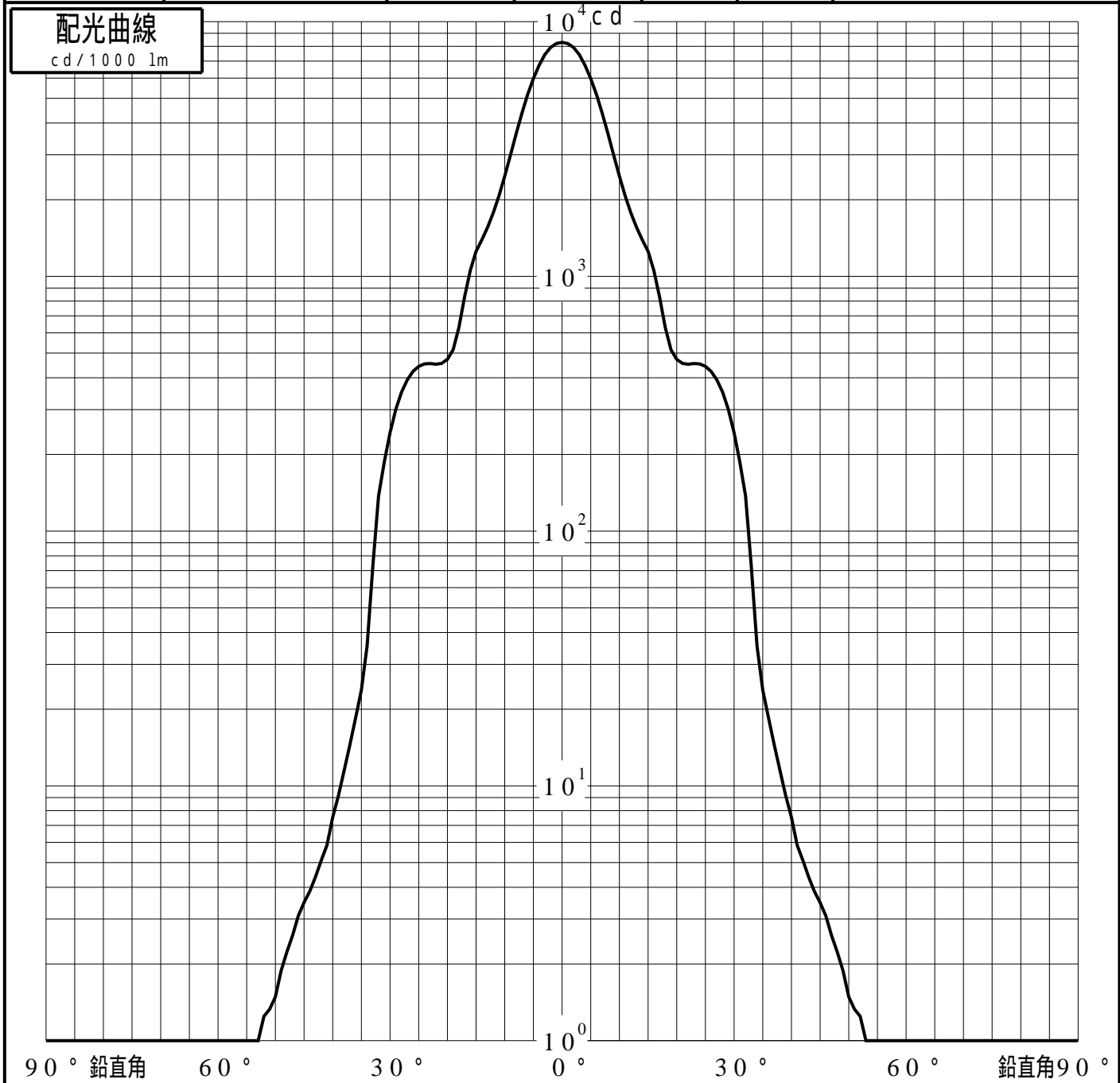
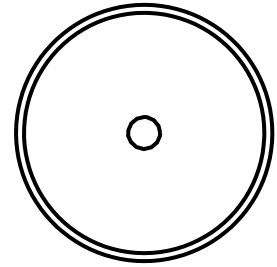


# 投光照明器具特性

品名(品番)	YYY3 2 7 1 4 + YYY9 5 0 6 0	
光源	LED3000_70_705 ×1	705.0 l m
管理番号	K0172090(0)DJ1 TF	

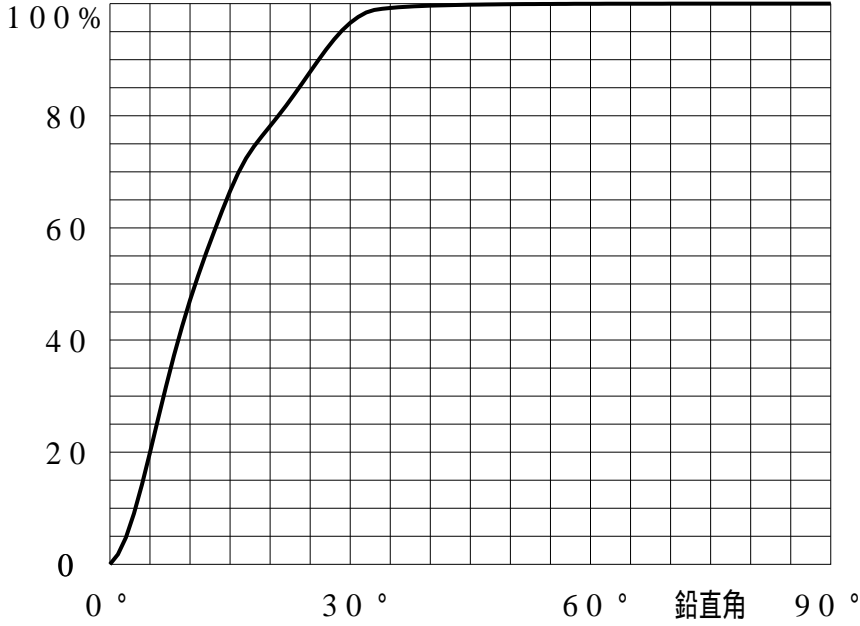
配光の区分・種類	軸対称配光 中角形	主ビ - ム効率	95.9 %		
器具点灯角度		ビ - ム範囲	$I_0 / 2$	$I_0 / 10$	$I_0 / 20$
器具効率	100.0 %	ビ - ム効率	30.9%	71.1%	89.4%
最大光度	8294 cd/1000 lm	ビ - ム角	14.6	34.0	52.6



# 投光照明器具特性

品番(品名)	YYY32714+YYY95060	光源	LED3000_70_705 ×1
管理番号	K0172090(0)DJ1 TF		

## 累積光束曲線



## 等光度曲線

(座標系)  
cd/1000 lm



最大光度 cd/1000 lm