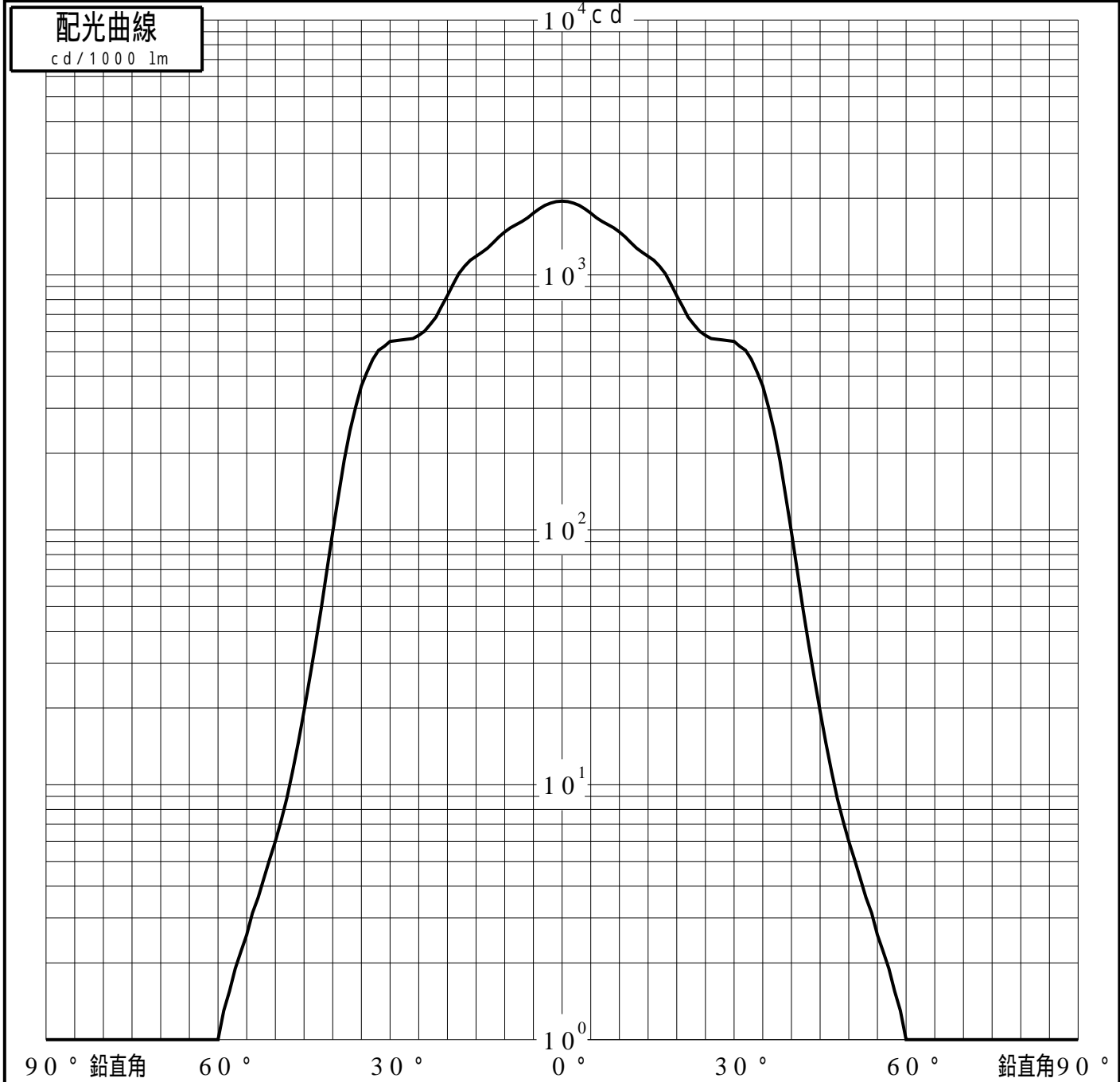


# 投光照明器具特性

品名(品番)	YYY32732		
光源	LED4000_70_835 ×1	835.0 lm	
管理番号	K0172116(2)DJ1 TF		

配光の区分・種類	軸対称配光 広角形	主ビ-ム効率	99.3 %		
器具点灯角度		ビ-ム範囲	$I_0 / 2$	$I_0 / 10$	$I_0 / 20$
器具効率	100.0 %	ビ-ム効率	43.0%	95.5%	97.0%
最大光度	1947 cd/1000 lm	ビ-ム角	36.8	75.7	80.0



# 投光照明器具特性

品番 (品名)

YYY3 2 7 3 2

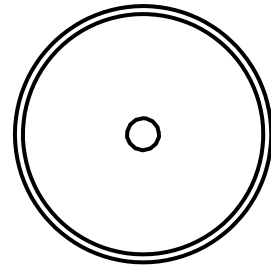
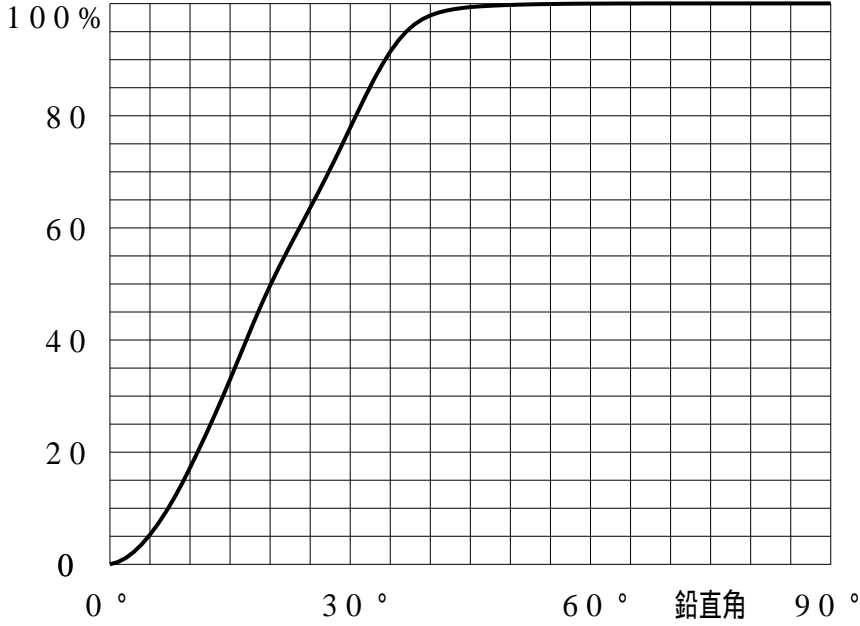
光源

LED4000\_70\_835 ×1

管理番号

K0172116(2)DJ1 TF

## 累積光束曲線



## 等光度曲線

(座標系)  
cd/1000 lm

