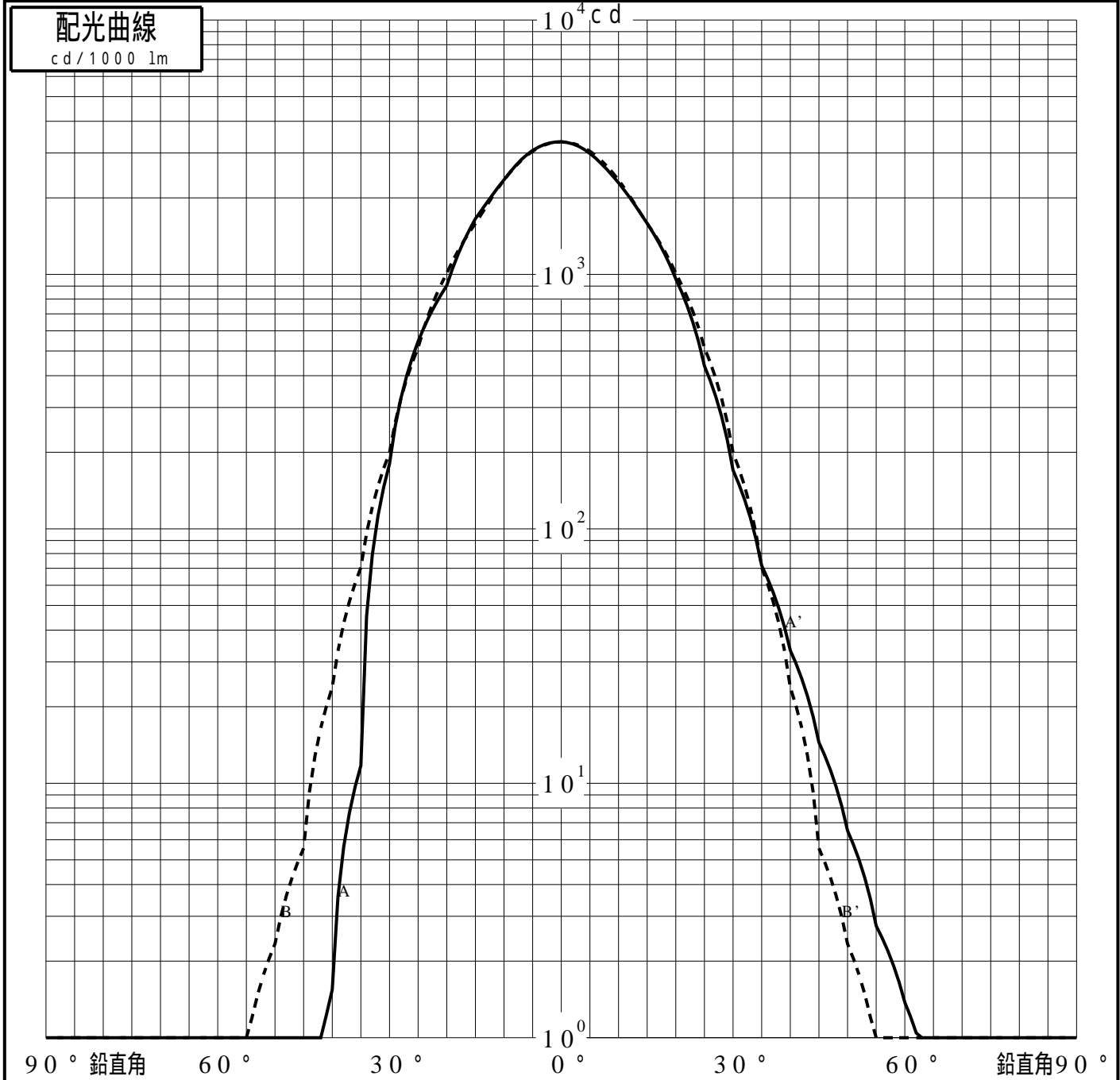
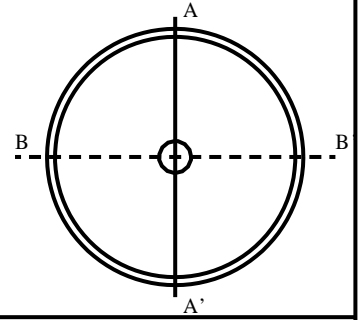


投光照明器具特性

品名(品番)	YYY33182K+YYY95061	
光源	LED4000_70_3360 x1	3360.0 lm
管理番号	K0181766(0)DJ1 XY	

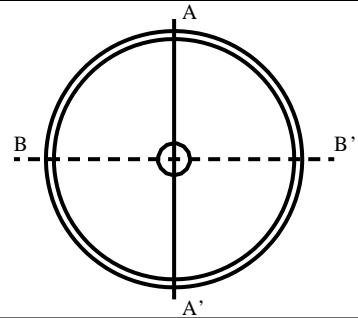
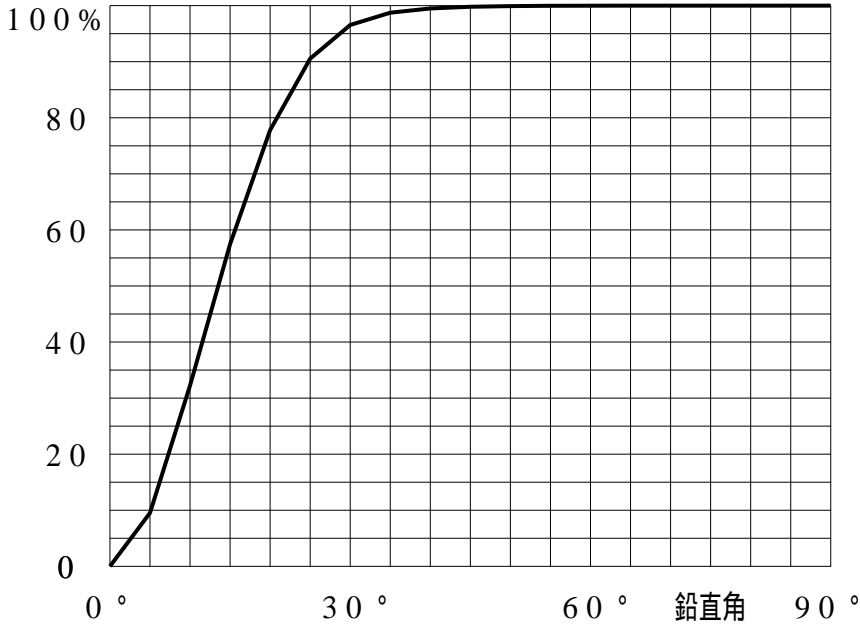
配光の区分・種類	非対称配光	主ビ-ム効率	%		
器具点灯角度		ビ-ム範囲	$I_0 / 2$	$I_0 / 10$	$I_0 / 20$
器具効率	100.0 %	ビ-ム効率	47.8%	91.6%	95.9%
最大光度	3321 cd/1000 lm	ビ-ム角	AA' 29.4 BB' 28.9	54.9 55.8	60.6 62.6



投光照明器具特性

品番 (品名)	YYY33182K+YYY95061	光源	LED4000_70_3360 ×1
管理番号	K0181766(0)DJ1 XY		

累積光束曲線



等光度曲線

(座標系)
cd/1000 lm

