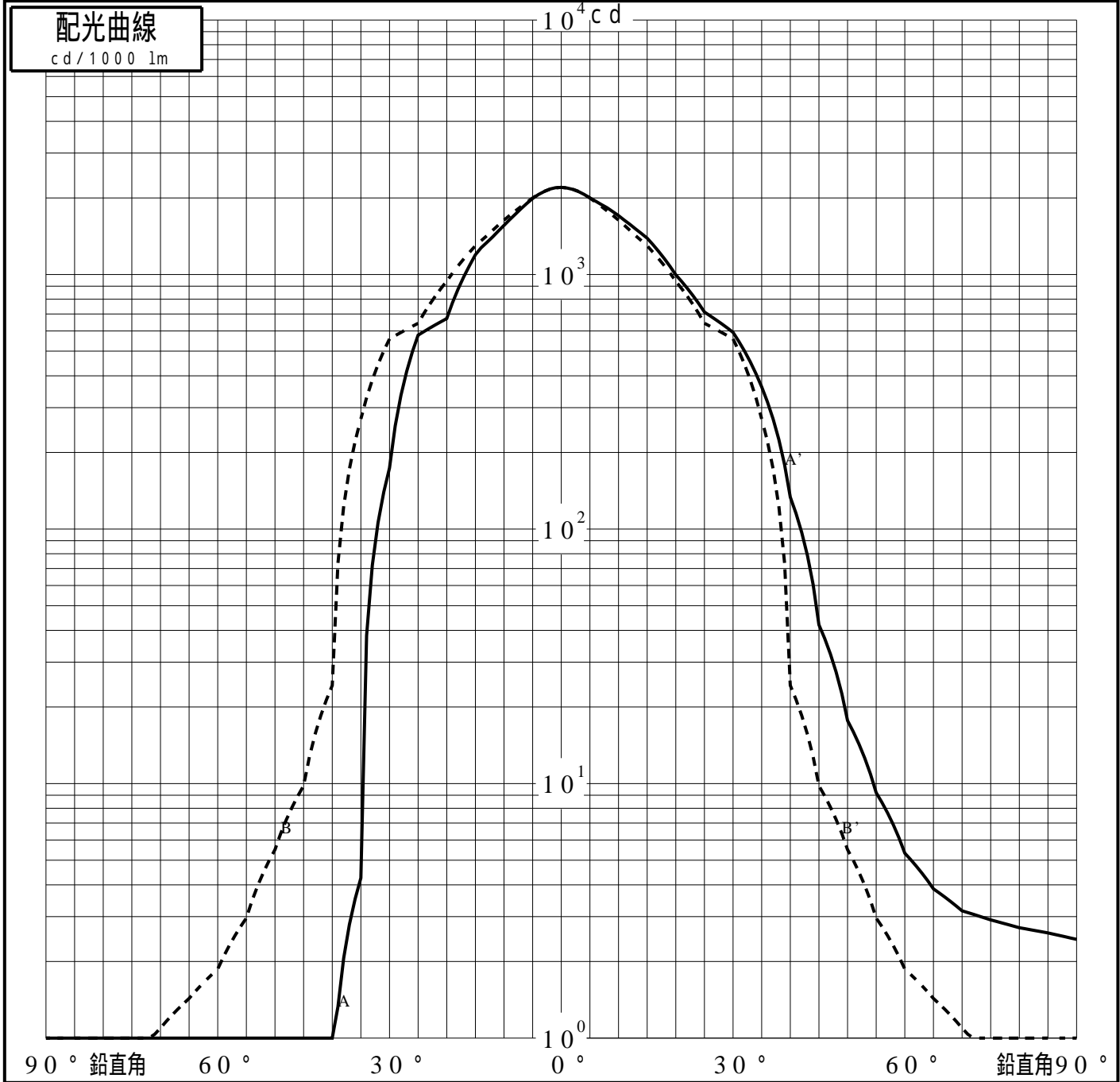


投光照明器具特性

品名(品番)	YYY33192 + YYY95061	
光源	LED4000_70_3045 x1	3045.0 lm
管理番号	K0177489(0)DJ1 XY	

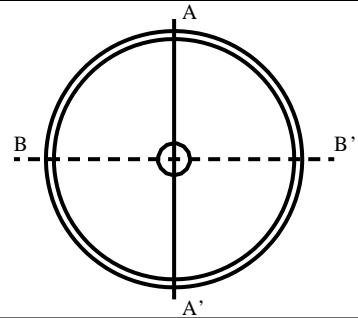
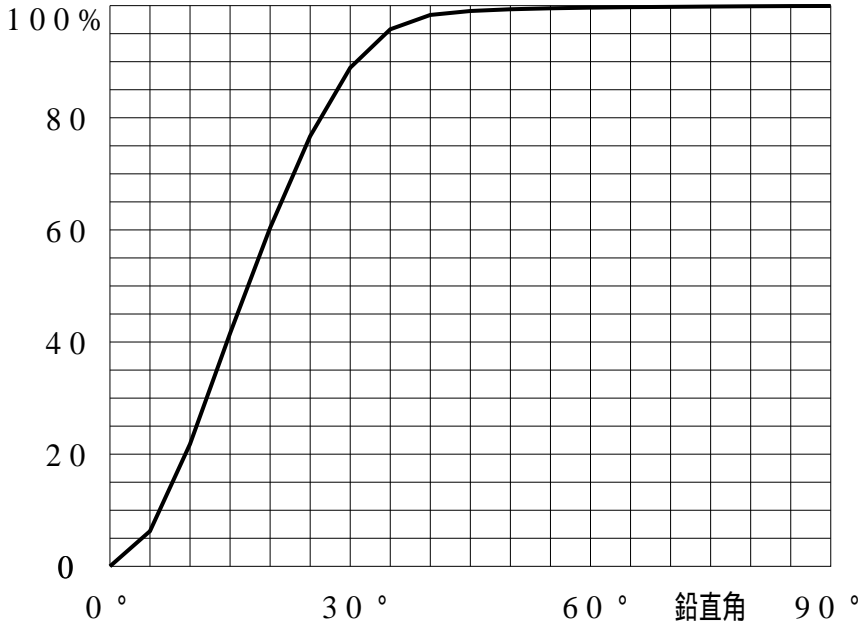
配光の区分・種類	非対称配光	主ビ-ム効率	%		
器具点灯角度		ビ-ム範囲	$I_0 / 2$	$I_0 / 10$	$I_0 / 20$
器具効率	100.0 %	ビ-ム効率	45.9%	94.7%	97.9%
最大光度	2200 cd/1000 lm	ビ-ム角	AA' 34.6	67.5	73.2
			BB' 35.5	72.1	76.5



投光照明器具特性

品番 (品名)	YYY33192+YYY95061	光源	LED4000_70_3045 ×1
管理番号	K0177489(0)DJ1 XY		

累積光束曲線



等光度曲線

(座標系)
cd/1000 lm

