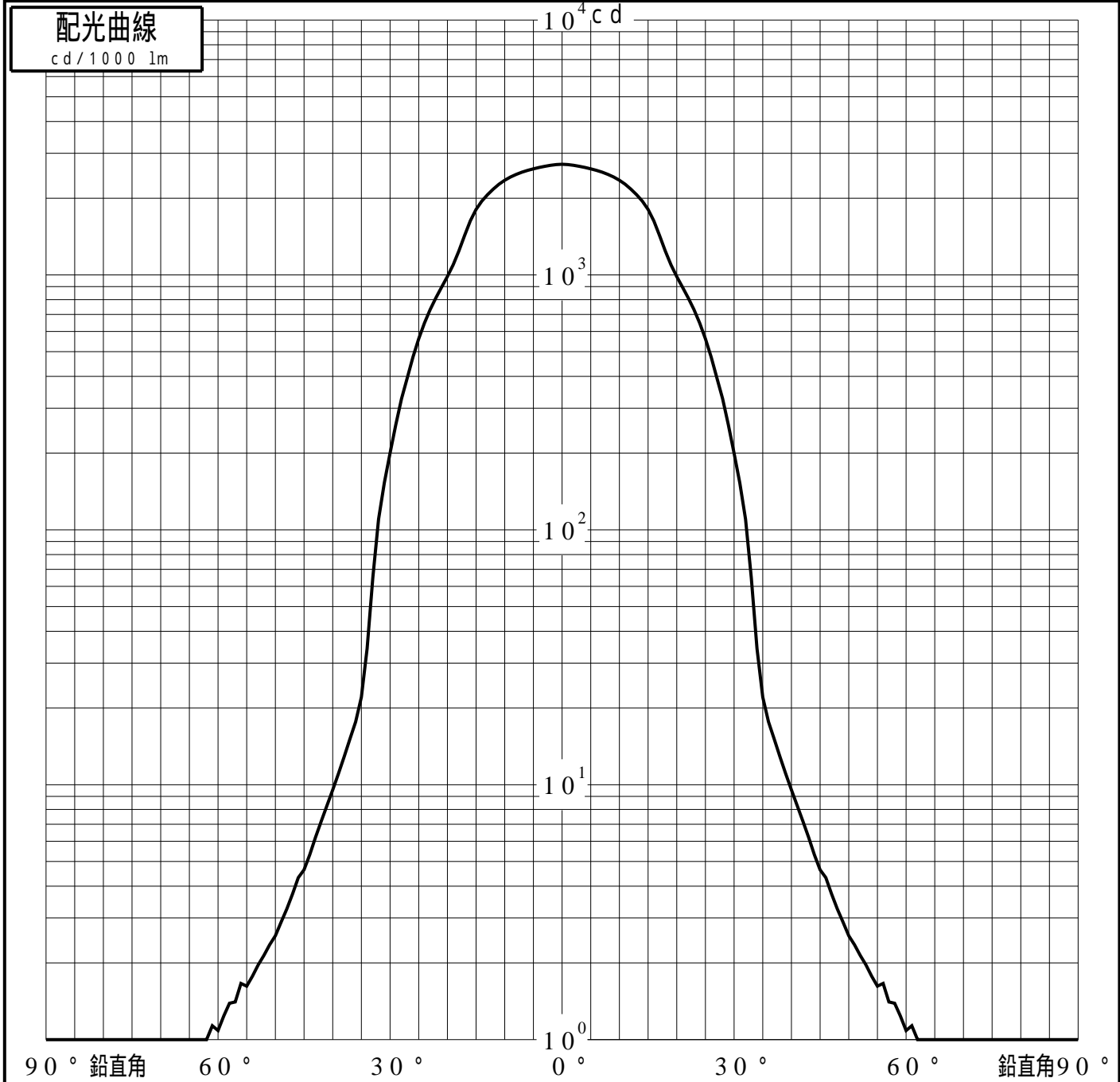


投光照明器具特性

品名(品番)	YYY33192K+YYY95060	
光源	LED4000_70_2490 x1	2490.0 lm
管理番号	K0181761(0)DJ1 TF	

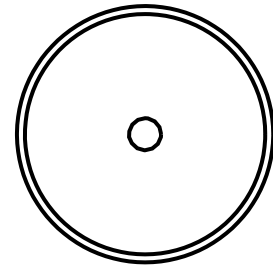
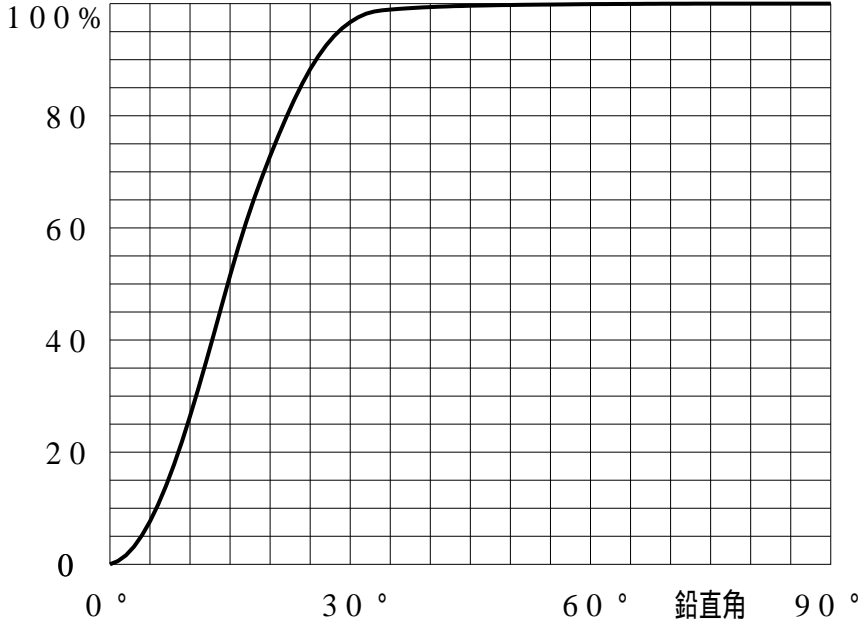
配光の区分・種類	軸対称配光 中角形	主ビ-ム効率	96.2%		
器具点灯角度		ビ-ム範囲	$I_0 / 2$	$I_0 / 10$	$I_0 / 20$
器具効率	100.0 %	ビ-ム効率	60.4%	94.7%	97.9%
最大光度	2718 cd/1000 lm	ビ-ム角	34.7	57.6	62.8



投光照明器具特性

品番(品名)	YYY33192K+YYY95060	光源	LED4000_70_2490 x1
管理番号	K0181761(0)DJ1 TF		

累積光束曲線



等光度曲線

(座標系)
cd/1000 lm



最大光度 cd/1000 lm