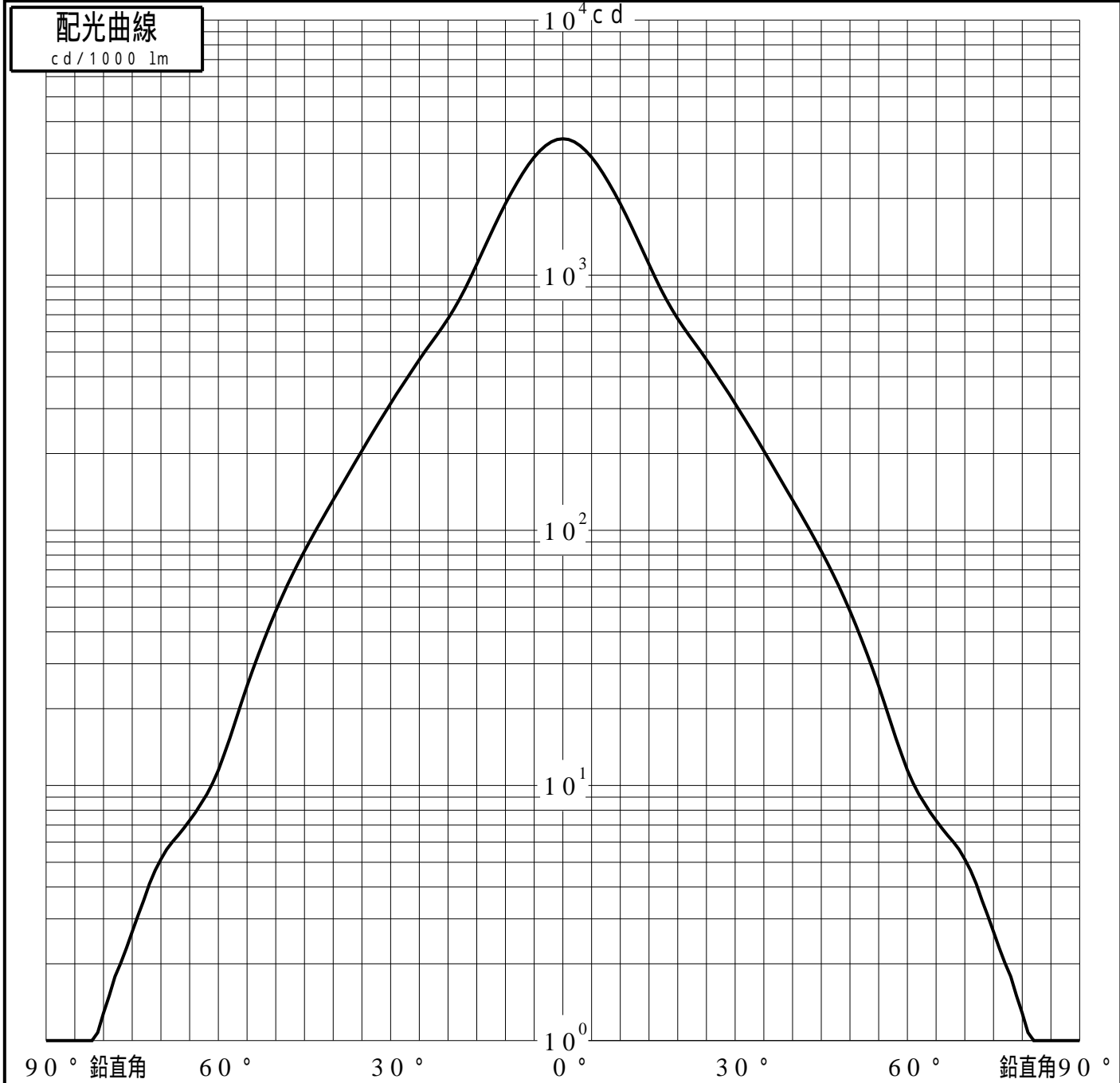


# 投光照明器具特性

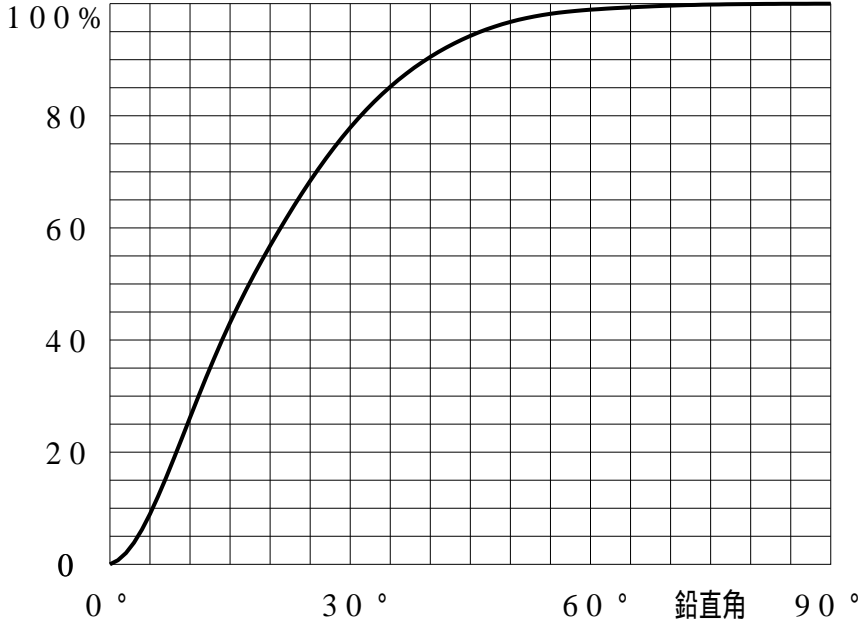
|          |                                   |        |           |            |            |
|----------|-----------------------------------|--------|-----------|------------|------------|
| 品名(品番)   | YYY36924                          |        |           |            |            |
| 光源       | LED4000_70_1010 x1      1010.0 lm |        |           |            |            |
| 管理番号     | K0142320(0)DJ1 TF                 |        |           |            |            |
| 配光の区分・種類 | 軸対称配光 中角形                         | 主ビ-ム効率 | 77.0 %    |            |            |
| 器具点灯角度   |                                   | ビ-ム範囲  | $I_0 / 2$ | $I_0 / 10$ | $I_0 / 20$ |
| 器具効率     | 100.0 %                           | ビ-ム効率  | 28. %     | 75.2%      | 87. %      |
| 最大光度     | 3426<br>cd/1000 lm                | ビ-ム角   | 22.1      | 57.9       | 74.0       |



# 投光照明器具特性

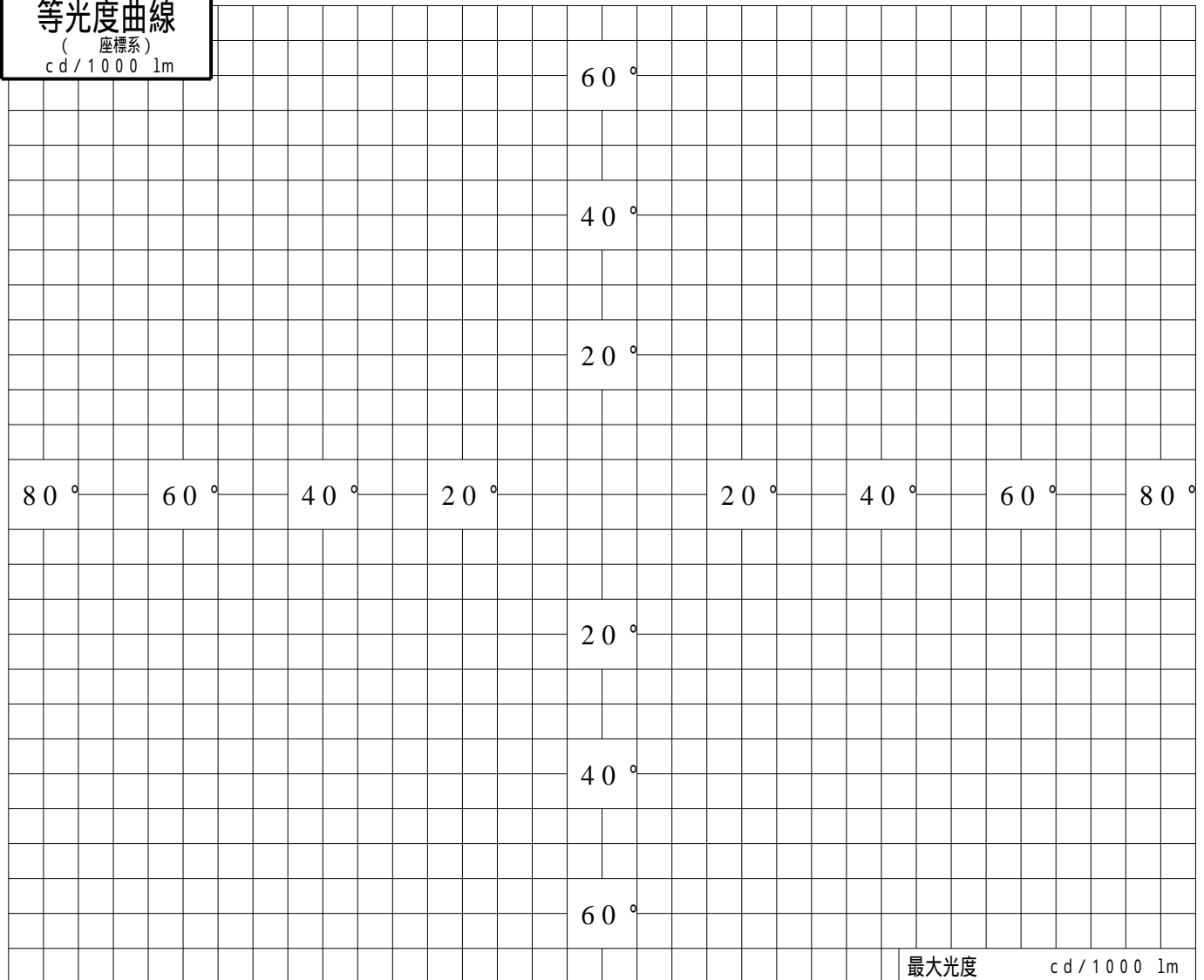
|         |                   |    |                    |
|---------|-------------------|----|--------------------|
| 品番 (品名) | YYY3 6 9 2 4      | 光源 | LED4000_70_1010 ×1 |
| 管理番号    | K0142320(0)DJ1 TF |    |                    |

## 累積光束曲線



## 等光度曲線

(座標系)  
cd / 1000 lm



最大光度 cd / 1000 lm