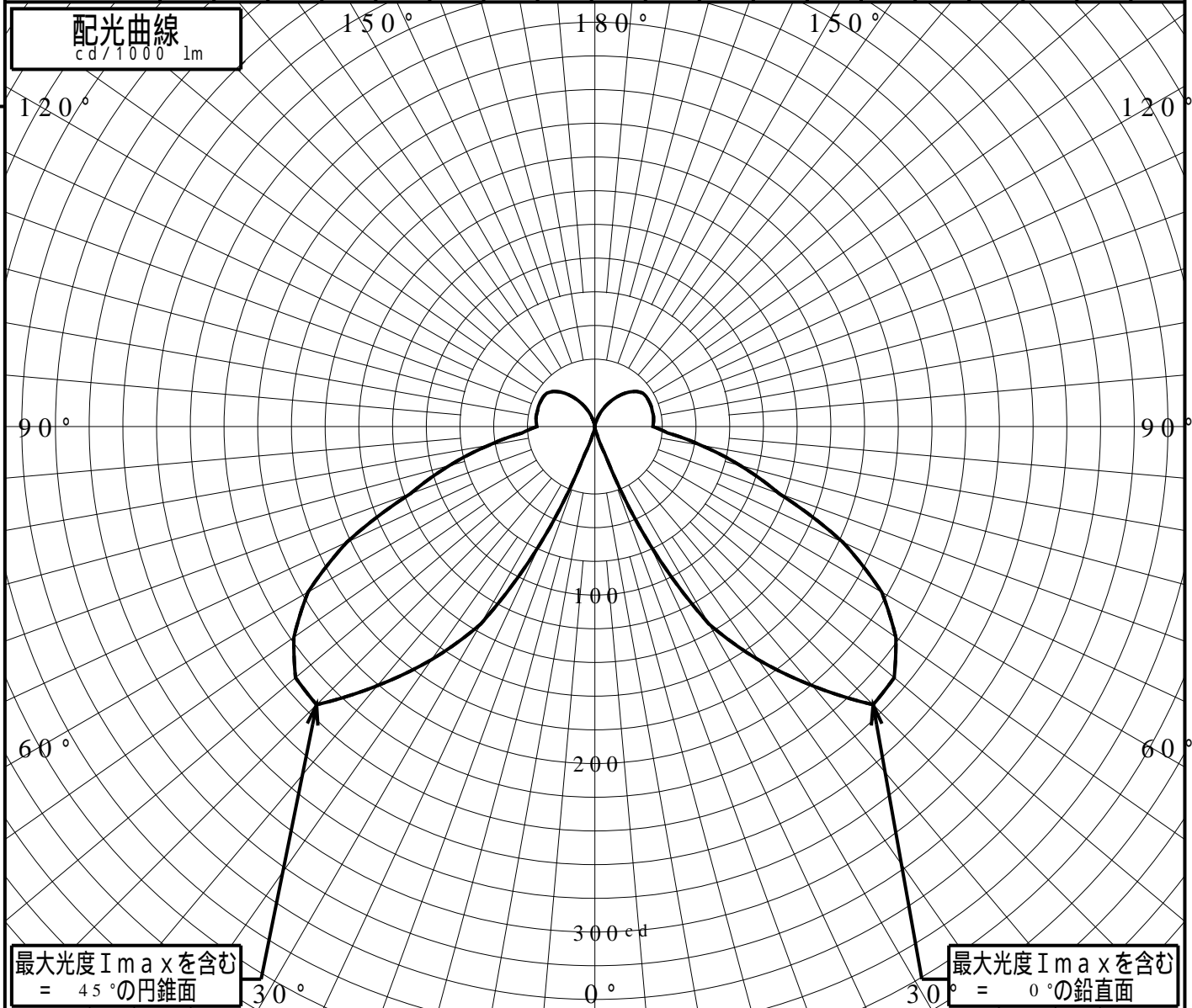


屋外照明器具特性

品番(品名)	XYG0010R																		
光源	LED2700_70_570 x1	570.0 lm																	
管理番号	K0172103(4)DR1																		
JISC8131-1999 による配光形式																			
器具効率	100.0%	直下光度	0.0 cd/1000lm																
上方光束	18.4%	最大光度	233.5 cd/1000lm																
下方光束	81.7%																		
鉛直角	0°	5°	10°	15°	20°	25°	30°	35°	40°	45°	50°	55°	60°	65°	70°	75°	80°	85°	90°
=0°鉛直面	0	1	2	4	16	77	135	168	200	233	231	217	196	162	116	89	63	43	34
90°	0	1	2	4	16	77	135	168	200	233	231	217	196	162	116	89	63	43	34
180°	0	1	2	4	16	77	135	168	200	233	231	217	196	162	116	89	63	43	34
270°	0	1	2	4	16	77	135	168	200	233	231	217	196	162	116	89	63	43	34
I _{max} を含む鉛直面	0	1	2	4	16	77	135	168	200	233	231	217	196	162	116	89	63	43	34

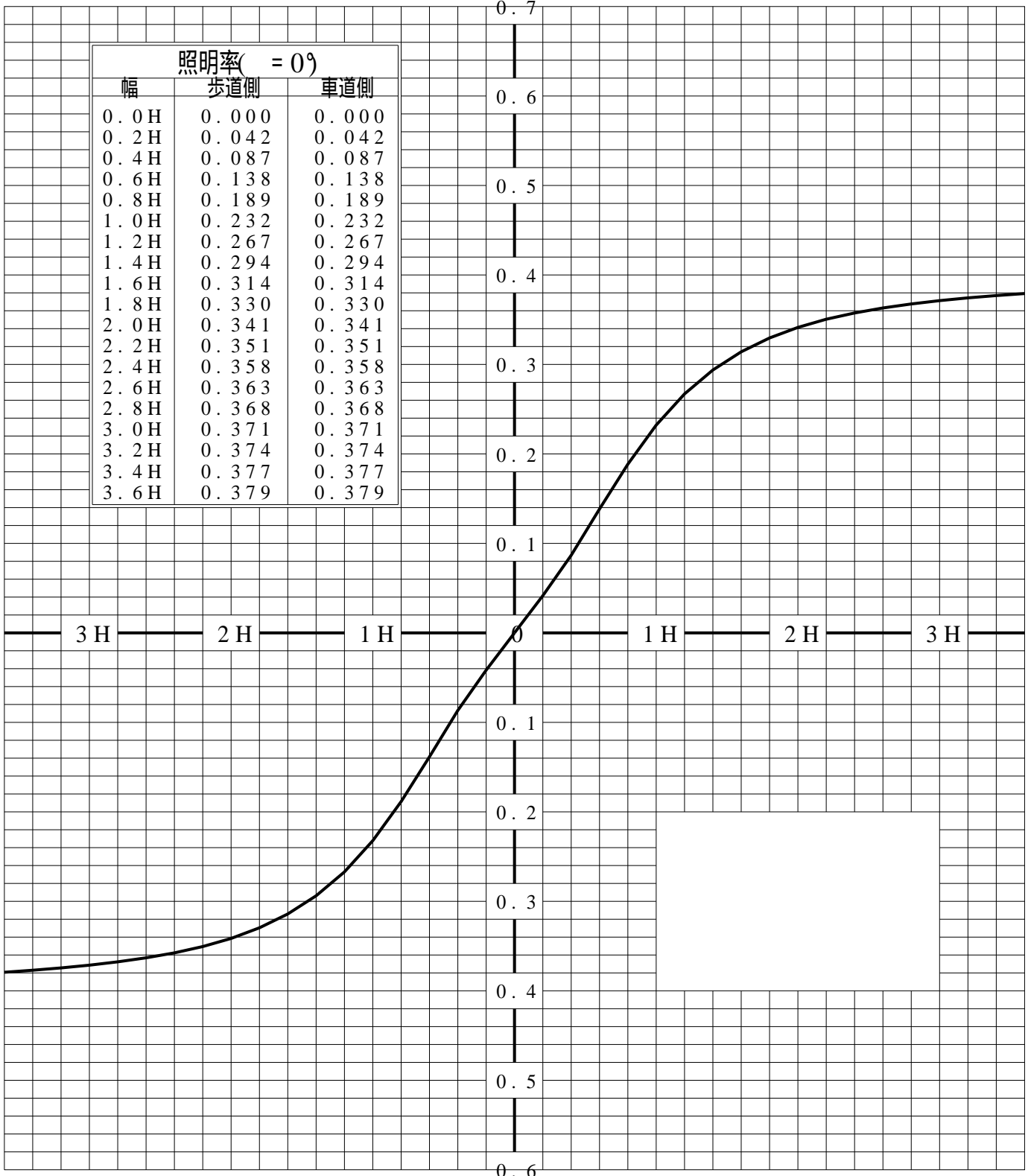


道路・トンネル照明率曲線

品番(品名)	XYG0010R	光源	LED2700_70_570 ×1
管理番号	K0172103 (4)DR 1		

————— = 0.0°

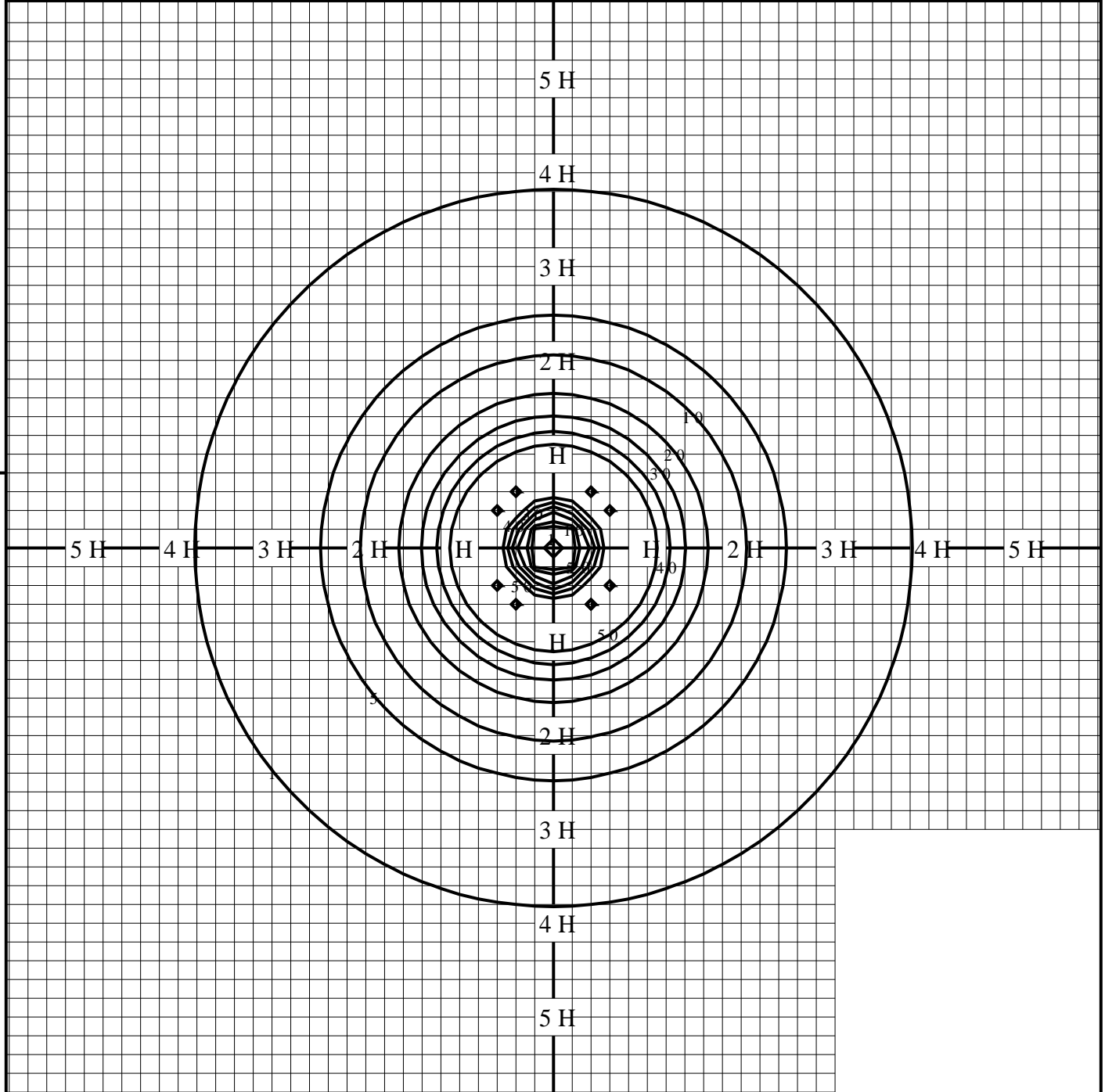
H: 取付高さ(MOUNTING HEIGHT)



歩道側 ← → 車道側

等照度曲線

品番(品名)	XYG0010R	全光束	570 lm
		保守率	1.00
光源	LED2700_70_570 x1	取付高さ	0.9 m
		取付角度	0.0 °
管理番号	K0172103(4)DR1	最大照度	65.3 lx



◆ 印は最大照度の位置を示す。

単位：lx

取付高さが異なる場合は照度の値に下表の補正係数を掛けて下さい。

H：取付高さ

取付高さ	1 m	2 m	3 m	4 m	5 m	6 m	7 m	8 m	9 m	10 m
補正係数	0.810	0.202	0.090	0.050	0.032	0.022	0.016	0.012	0.010	0.008