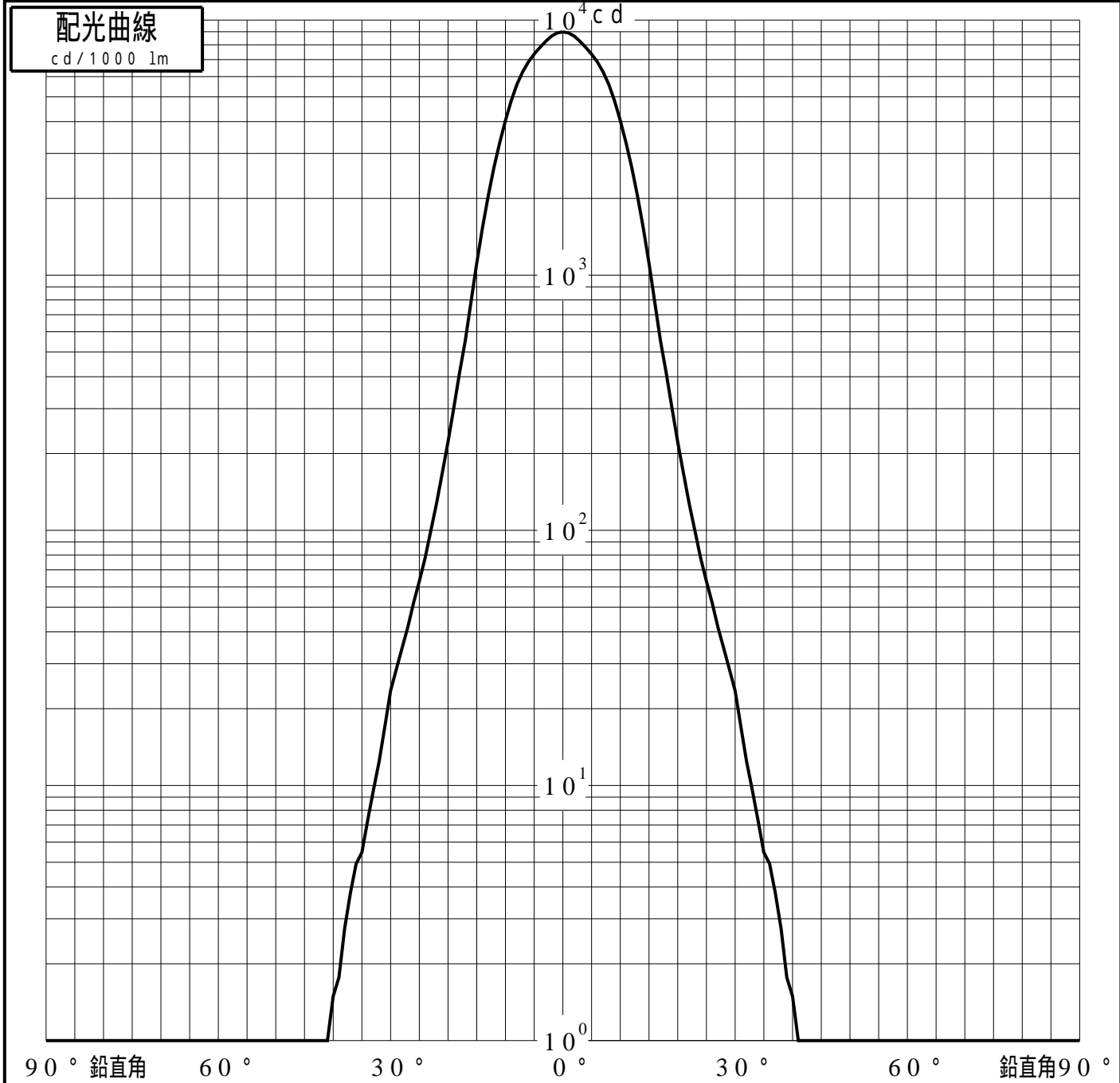
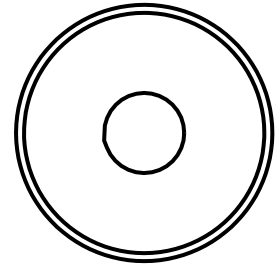


# 投光照明器具特性

品名(品番)	PAV10035UVWPM35+NTS90354	
光源	LED3500_70_1200 x1	1200.0 lm
管理番号	K0179733(2)DR1 TF	

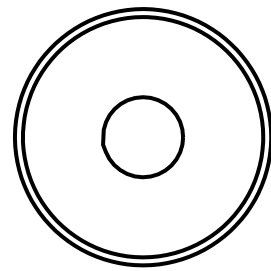
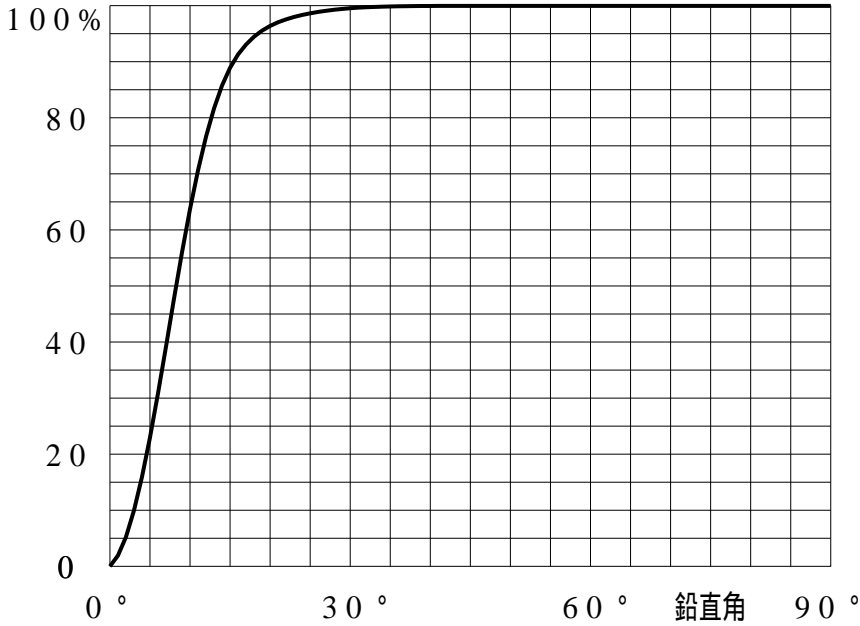
配光の区分・種類	軸対称配光 中角形	主ビ-ム効率	99.5 %		
器具点灯角度		ビ-ム範囲	$I_0 / 2$	$I_0 / 10$	$I_0 / 20$
器具効率	100.0 %	ビ-ム効率	55.9%	89.3%	93.4%
最大光度	8991 cd/1000 lm	ビ-ム角	18.8	31.3	35.5



# 投光照明器具特性

品番 (品名)	PAV10035UVWPM35+NTS90354	光源	LED3500_70_1200 ×1
管理番号	K0179733(2)DR1 TF		

## 累積光束曲線



## 等光度曲線

(座標系)  
cd/1000 lm

