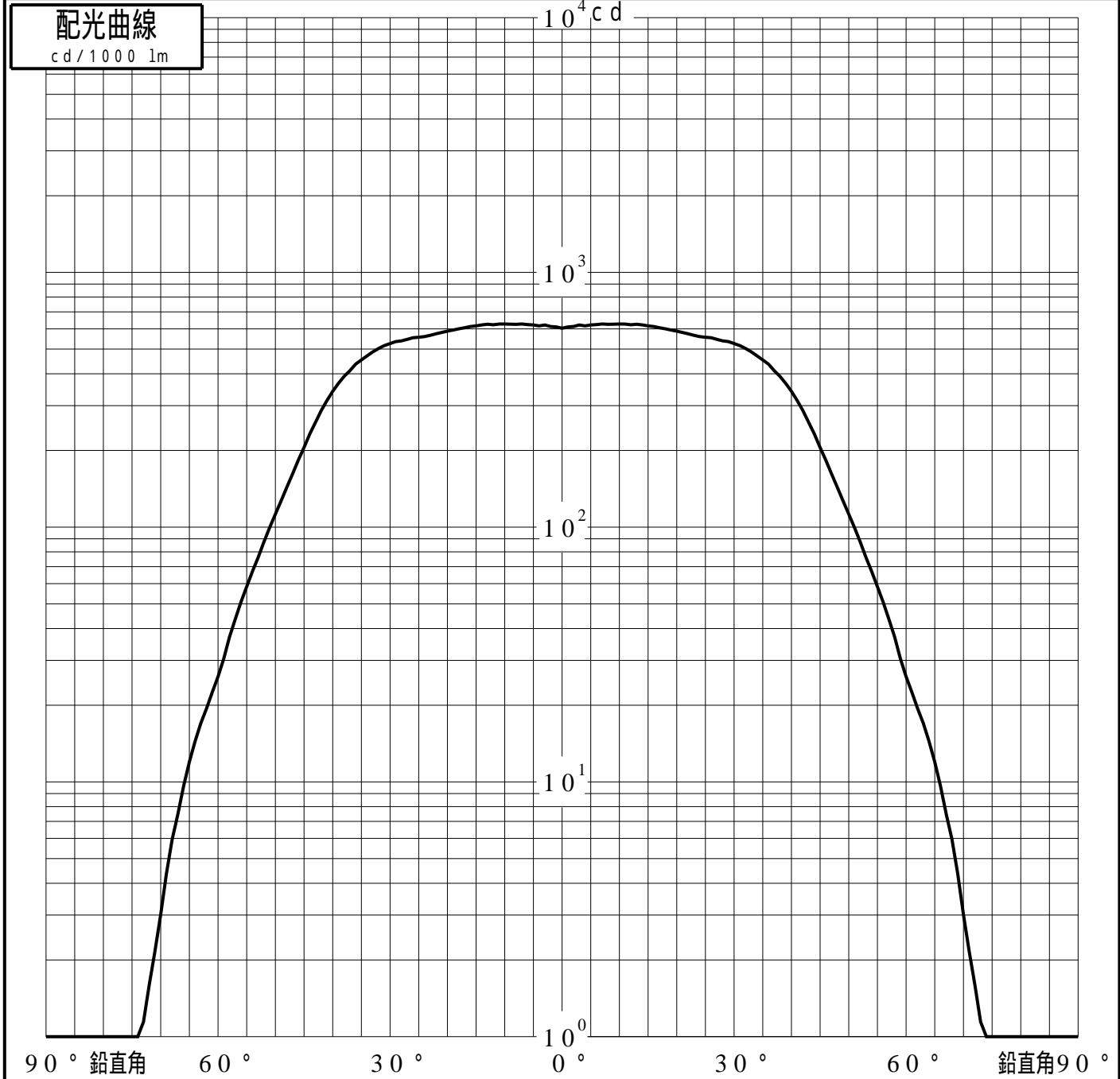
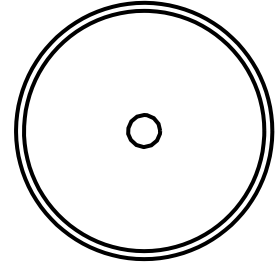


投光照明器具特性

品名(品番)	XND1020WL		
光源	LED3000_85_950 ×1	950.0 lm	
管理番号	K0199065(1)DB1 TF		

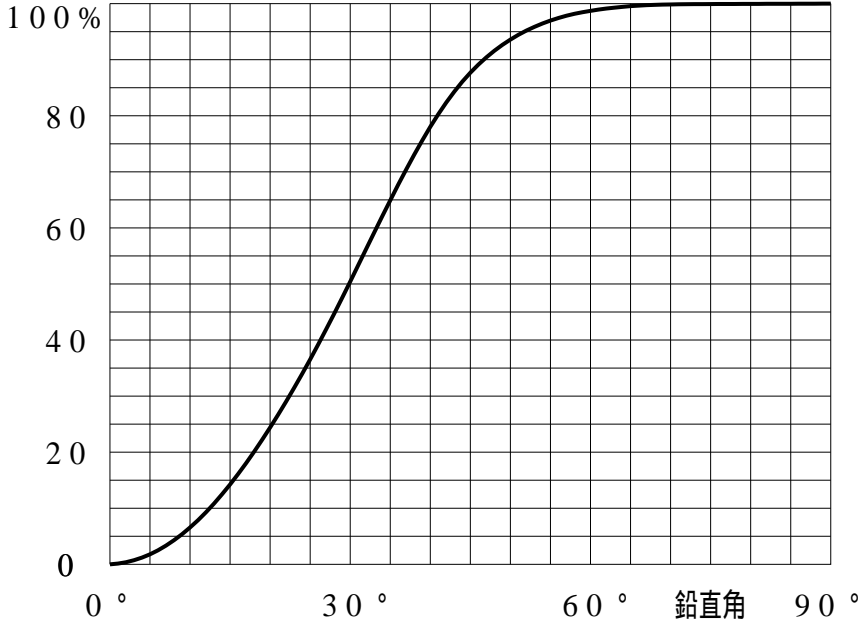
配光の区分・種類	軸対称配光 広角形	主ビーム効率	86.9 %		
器具点灯角度		ビーム範囲	$I_{0/2}$	$I_{0/10}$	$I_{0/20}$
器具効率	100.0 %	ビーム効率	80.9%	96.6%	98.4%
最大光度	627 cd/1000 lm	ビーム角	82.9	109.5	118.1



投光照明器具特性

品番 (品名)	XND1020WL	光源	LED3000_85_950 ×1
管理番号	K0199065(1)DB1 TF		

累積光束曲線



等光度曲線

(座標系)
cd/1000 lm



最大光度 cd/1000 lm