
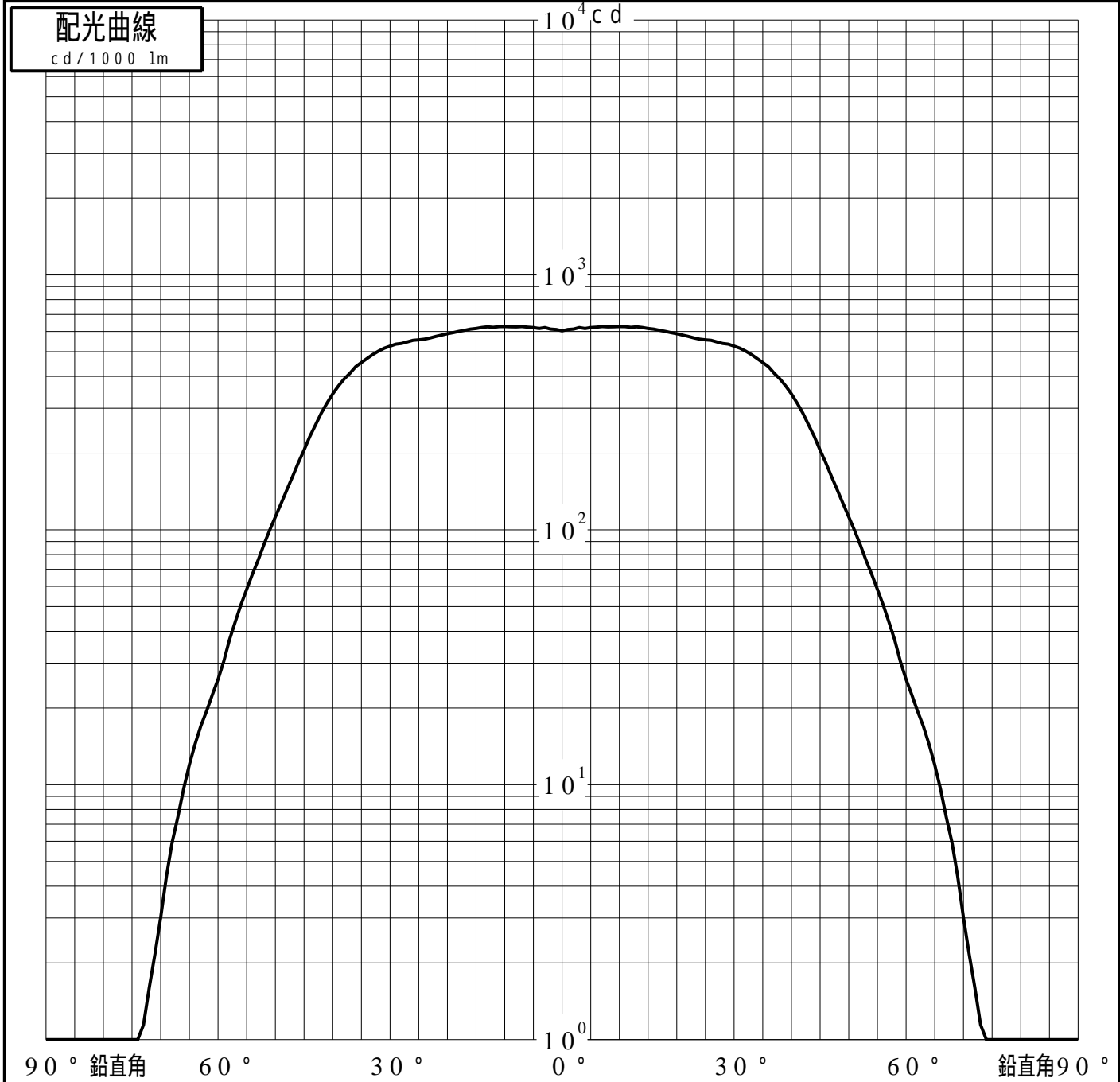


投光照明器具特性

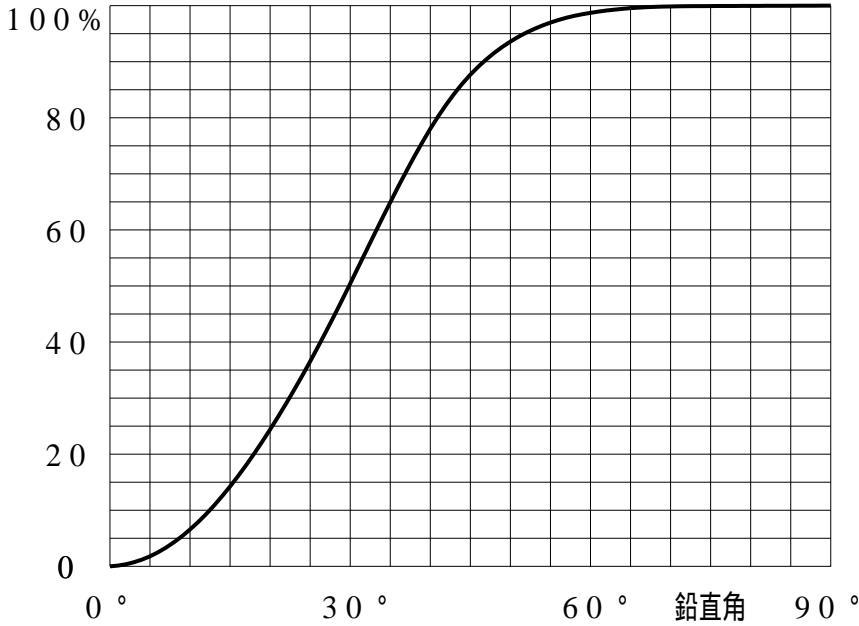
品名(品番)	XND1520WL					
光源	LED3000_85_1535 x1		1535.0 lm			
管理番号	K0199065(1)DB1 TF					
配光の区分・種類	軸対称配光 広角形	主ビーム効率	86.9%			
器具点灯角度		ビーム範囲	$I_0 / 2$	$I_0 / 10$	$I_0 / 20$	
器具効率	100.0%	ビーム効率	80.9%	96.6%	98.4%	
最大光度	627 cd/1000 lm	ビーム角	82.9	109.5	118.1	



投光照明器具特性

品番 (品名)	XND1520WL	光源	LED3000_85_1535 ×1
管理番号	K0199065(1)DB1 TF		

累積光束曲線



等光度曲線

(座標系)
cd/1000 lm

