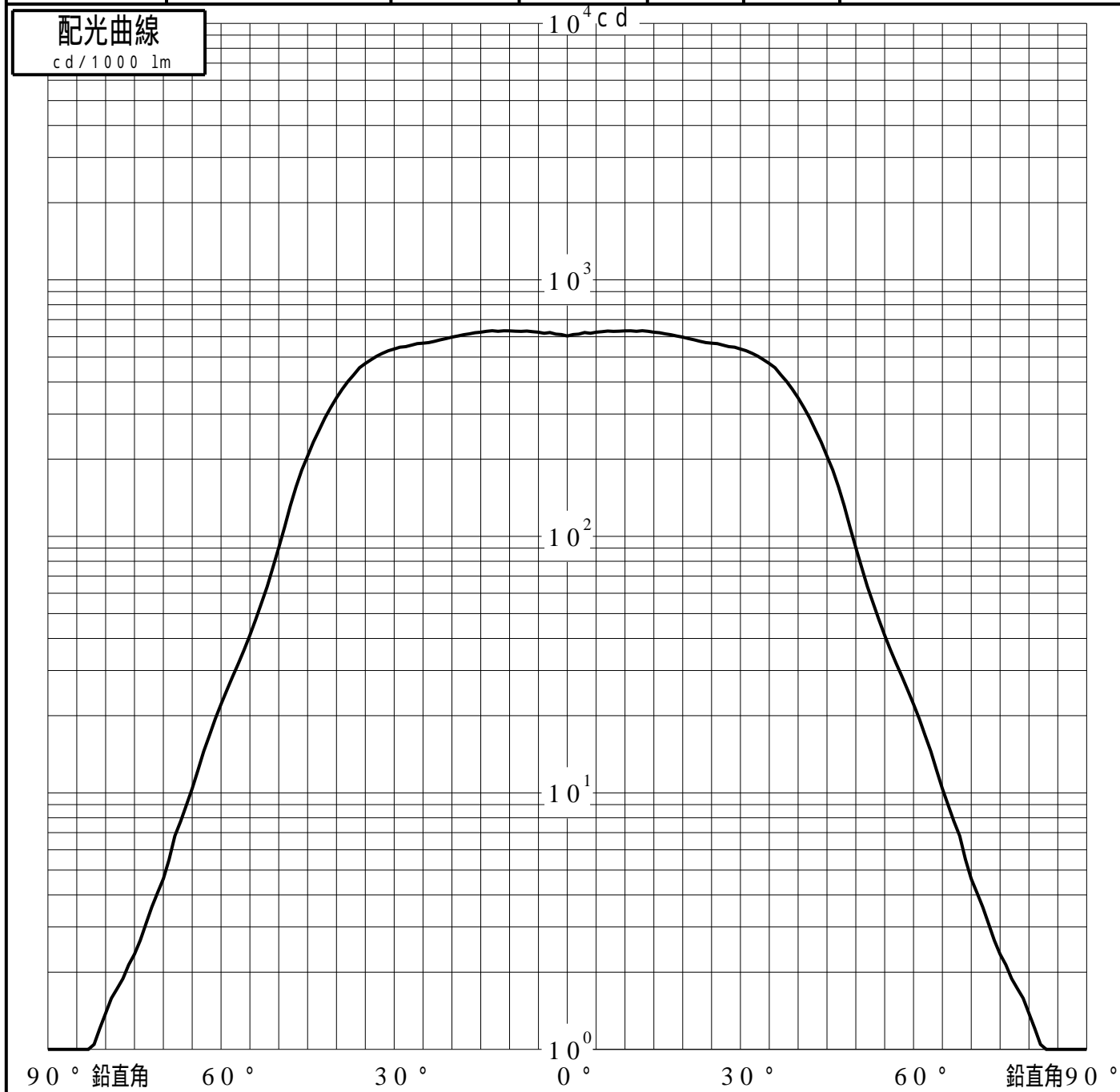
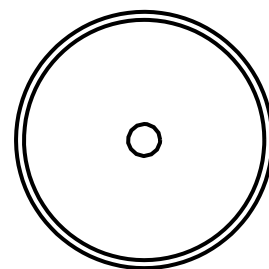


# 投光照明器具特性

品名(品番)	XND2015WL		
光源	LED3000_85_1870 x1	1870.0 lm	
管理番号	K0199063(1)DB1 TF		

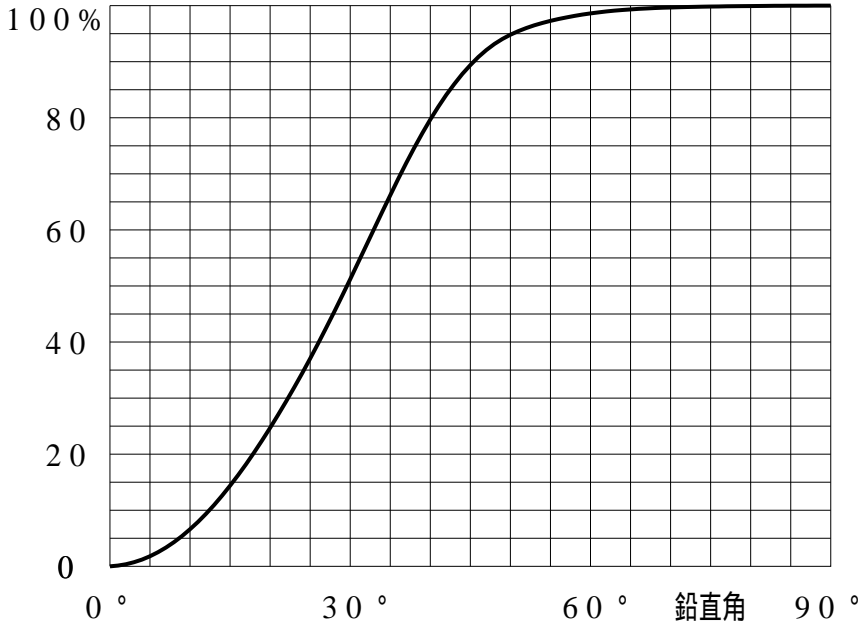
配光の区分・種類	軸対称配光 広角形	主ビ-ム効率	88.6 %		
器具点灯角度		ビ-ム範囲	$I_0 / 2$	$I_0 / 10$	$I_0 / 20$
器具効率	100.0 %	ビ-ム効率	82.9%	95.9%	97.9%
最大光度	633 cd/1000 lm	ビ-ム角	83.1	104.8	115.0



# 投光照明器具特性

品番 (品名)	XND2 0 1 5 WL	光源	LED3000_85_1870 ×1
管理番号	K0199063(1)DB1 TF		

## 累積光束曲線



## 等光度曲線

(座標系)  
cd / 1000 lm



最大光度 cd / 1000 lm