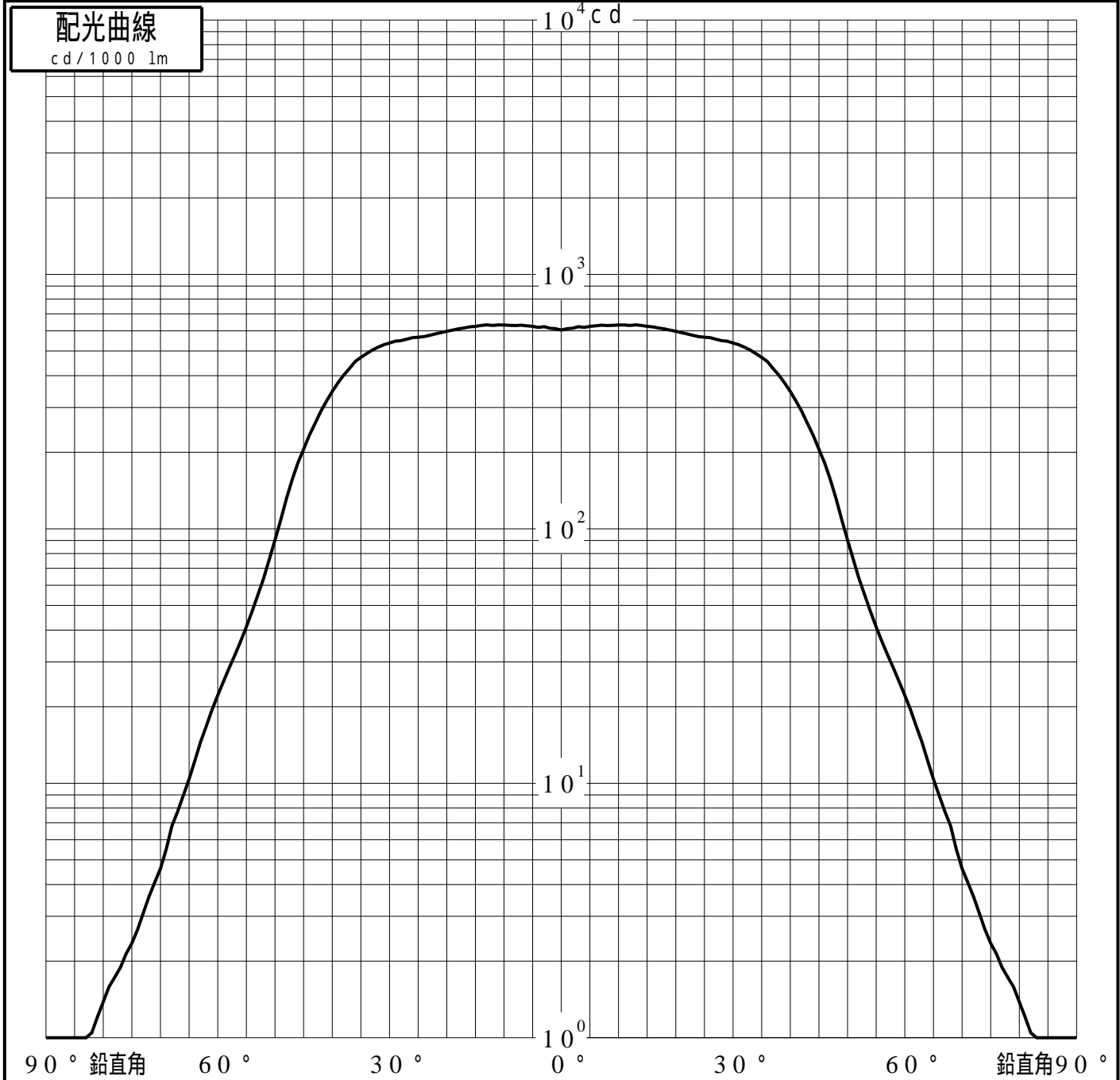
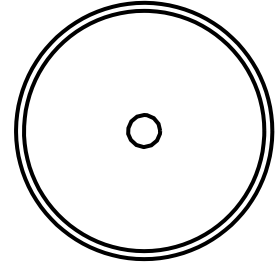


# 投光照明器具特性

品名(品番)	XND2515WN	
光源	LED5000_85_2430 x1	2430.0 lm
管理番号	K0199063(1)DB1 TF	

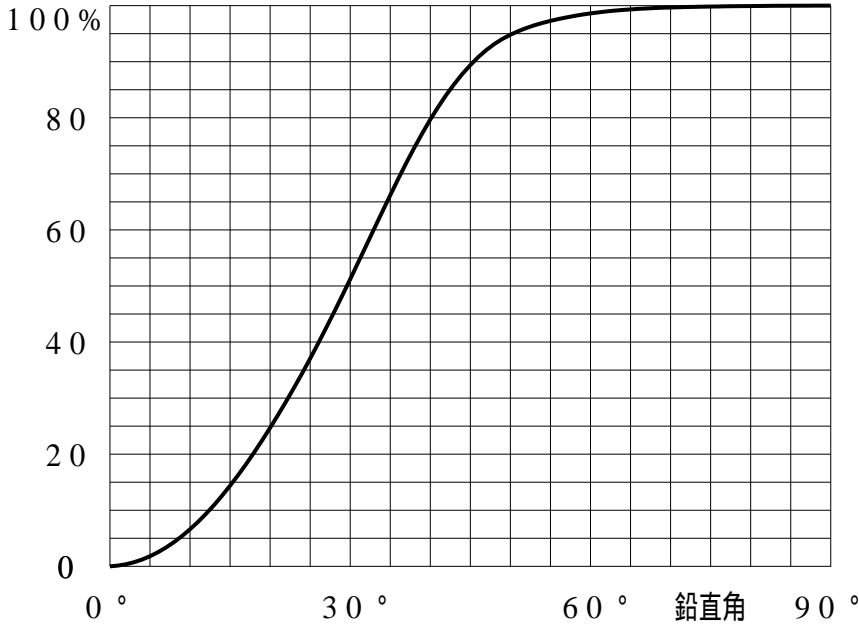
配光の区分・種類	軸対称配光 広角形	主ビ-ム効率	88.6 %		
器具点灯角度		ビ-ム範囲	$I_0 / 2$	$I_0 / 10$	$I_0 / 20$
器具効率	100.0 %	ビ-ム効率	82.9%	95.9%	97.9%
最大光度	633 cd/1000 lm	ビ-ム角	83.1	104.8	115.0



# 投光照明器具特性

品番 (品名)	XND2 5 1 5 WN	光源	LED5000_85_2430 ×1
管理番号	K0199063(1)DB1 TF		

## 累積光束曲線



## 等光度曲線

(座標系)  
cd/1000 lm



最大光度 cd/1000 lm