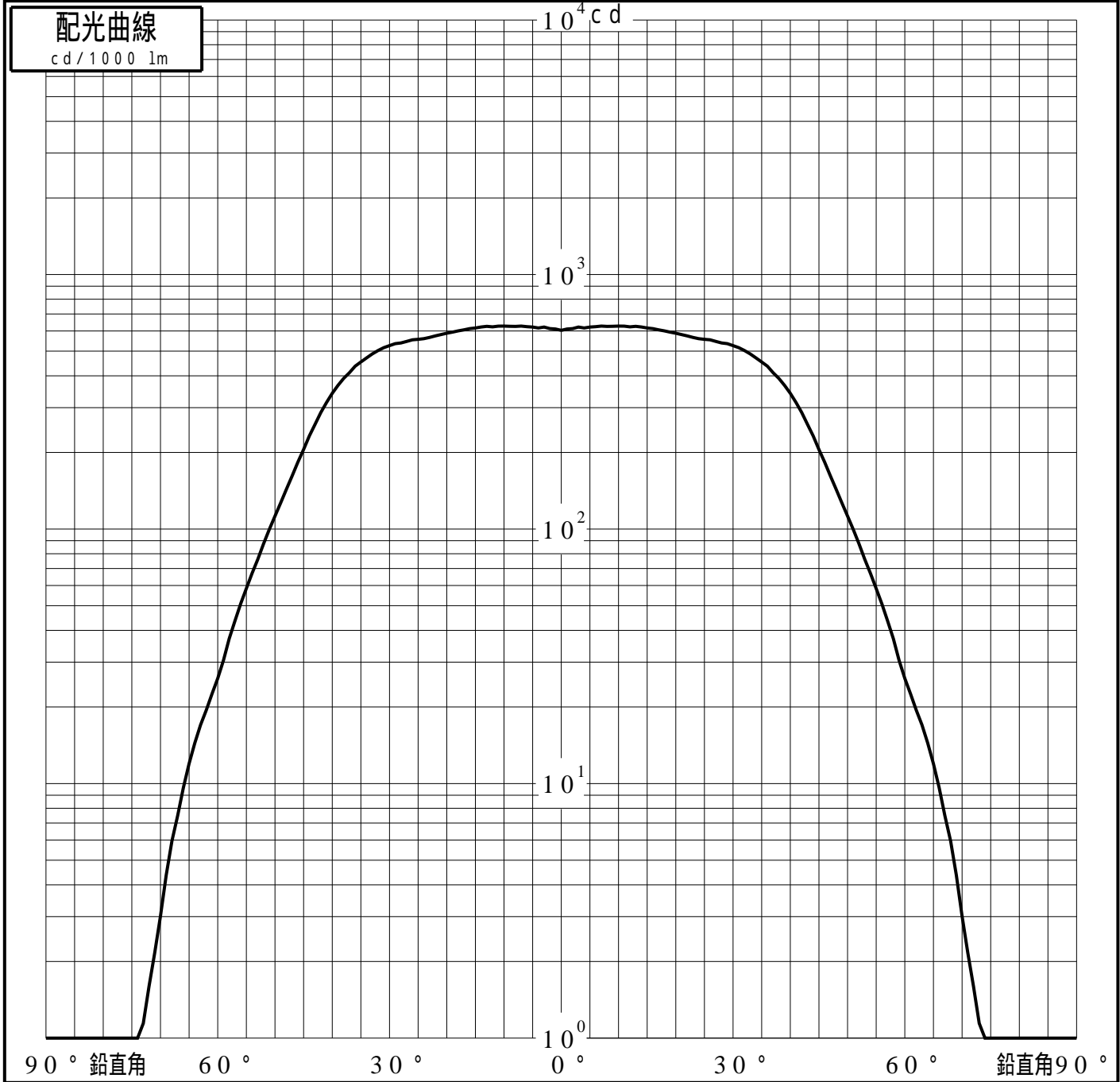
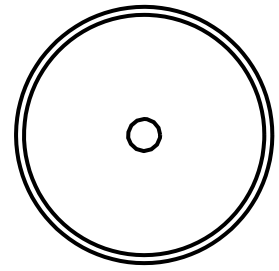


投光照明器具特性

| | | | |
|--------|--------------------|-----------|--|
| 品名(品番) | XND2520WL | | |
| 光源 | LED3000_85_2270 x1 | 2270.0 lm | |
| 管理番号 | K0199065(1)DB1 TF | | |

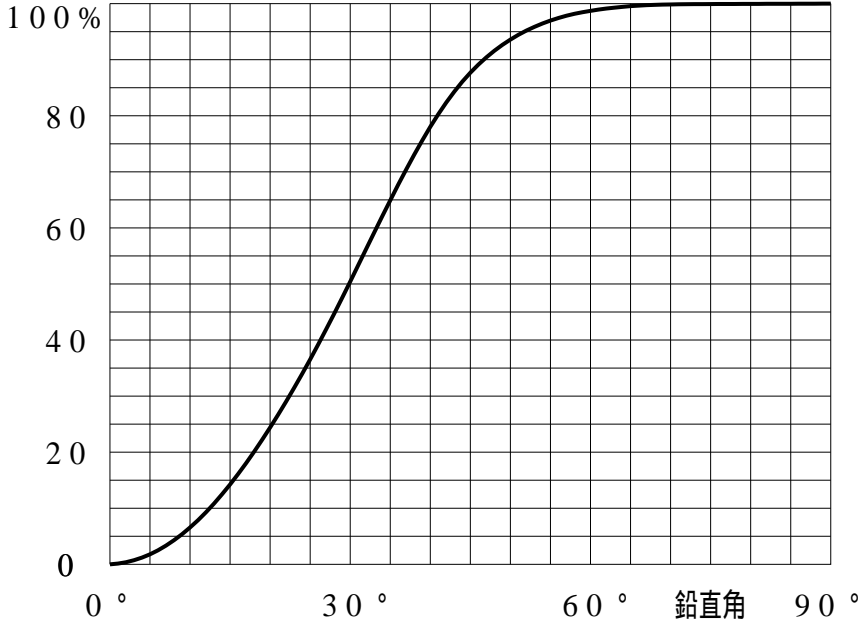
| | | | | | |
|----------|-------------------|--------|-----------|------------|------------|
| 配光の区分・種類 | 軸対称配光 広角形 | 主ビーム効率 | 86.9% | | |
| 器具点灯角度 | | ビーム範囲 | $I_{0/2}$ | $I_{0/10}$ | $I_{0/20}$ |
| 器具効率 | 100.0% | ビーム効率 | 80.9% | 96.6% | 98.4% |
| 最大光度 | 627 cd/1000 lm | ビーム角 | 82.9 | 109.5 | 118.1 |



投光照明器具特性

| | | | |
|---------|-------------------|----|--------------------|
| 品番 (品名) | XND2 5 2 0 WL | 光源 | LED3000_85_2270 ×1 |
| 管理番号 | K0199065(1)DB1 TF | | |

累積光束曲線



等光度曲線

(座標系)
cd/1000 lm



最大光度 cd/1000 lm