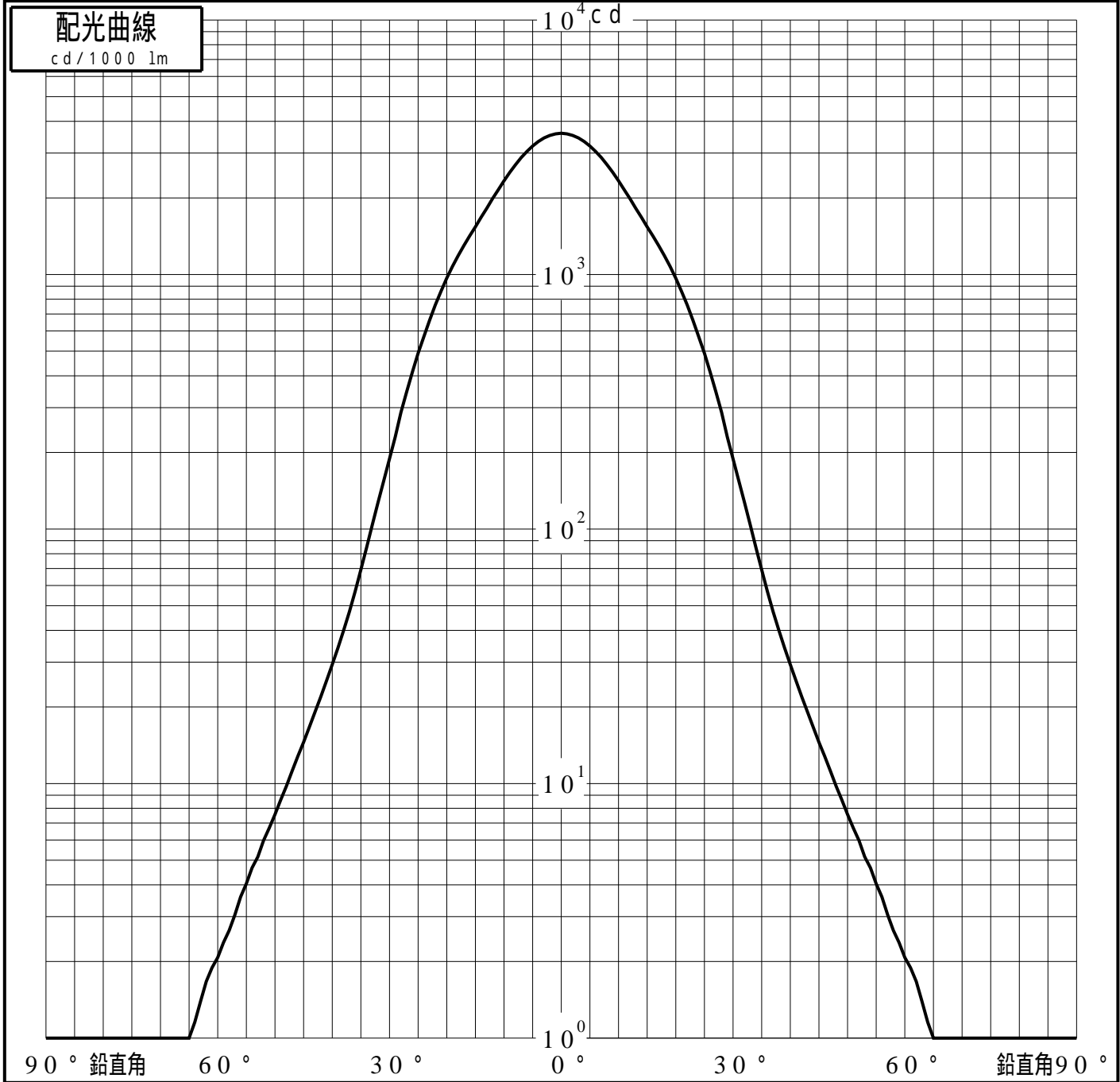


投光照明器具特性

品名(品番)	YYY3 1 1 2 4 + YYY9 5 0 6 6	
光源	LED3000_70_1060 ×1	1060.0 lm
管理番号	K0172095(0)DJ1 TF	

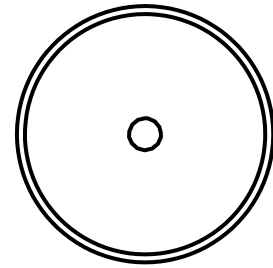
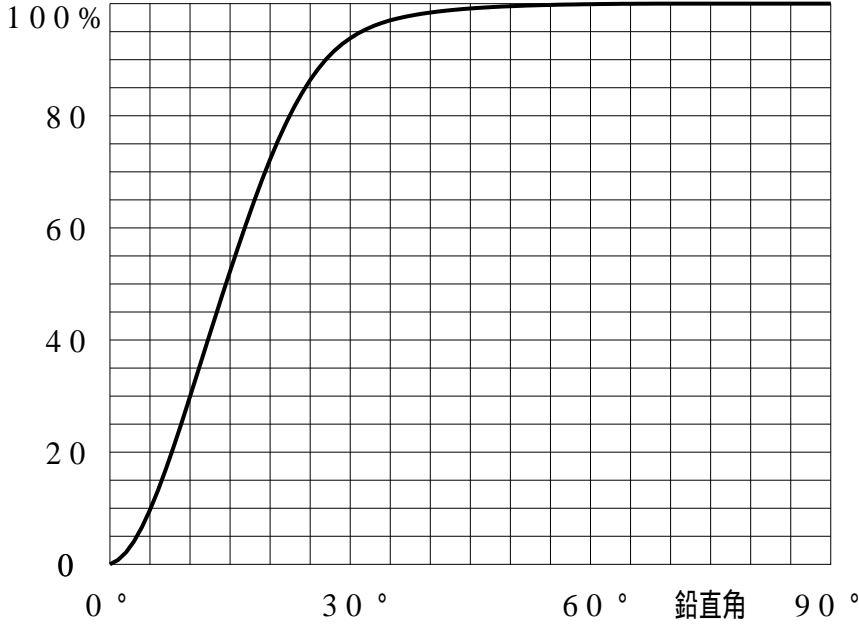
配光の区分・種類	軸対称配光 中角形	主ビ-ム効率	93.3 %		
器具点灯角度		ビ-ム範囲	$I_0 / 2$	$I_0 / 10$	$I_0 / 20$
器具効率	100.0 %	ビ-ム効率	42.0%	88.9%	93.0%
最大光度	3592 cd/1000 lm	ビ-ム角	26.4	53.6	60.5



投光照明器具特性

品番(品名)	YYY31124+YYY95066	光源	LED3000_70_1060 ×1
管理番号	K0172095(0)DJ1 TF		

累積光束曲線



等光度曲線

(座標系)
cd/1000 lm

