
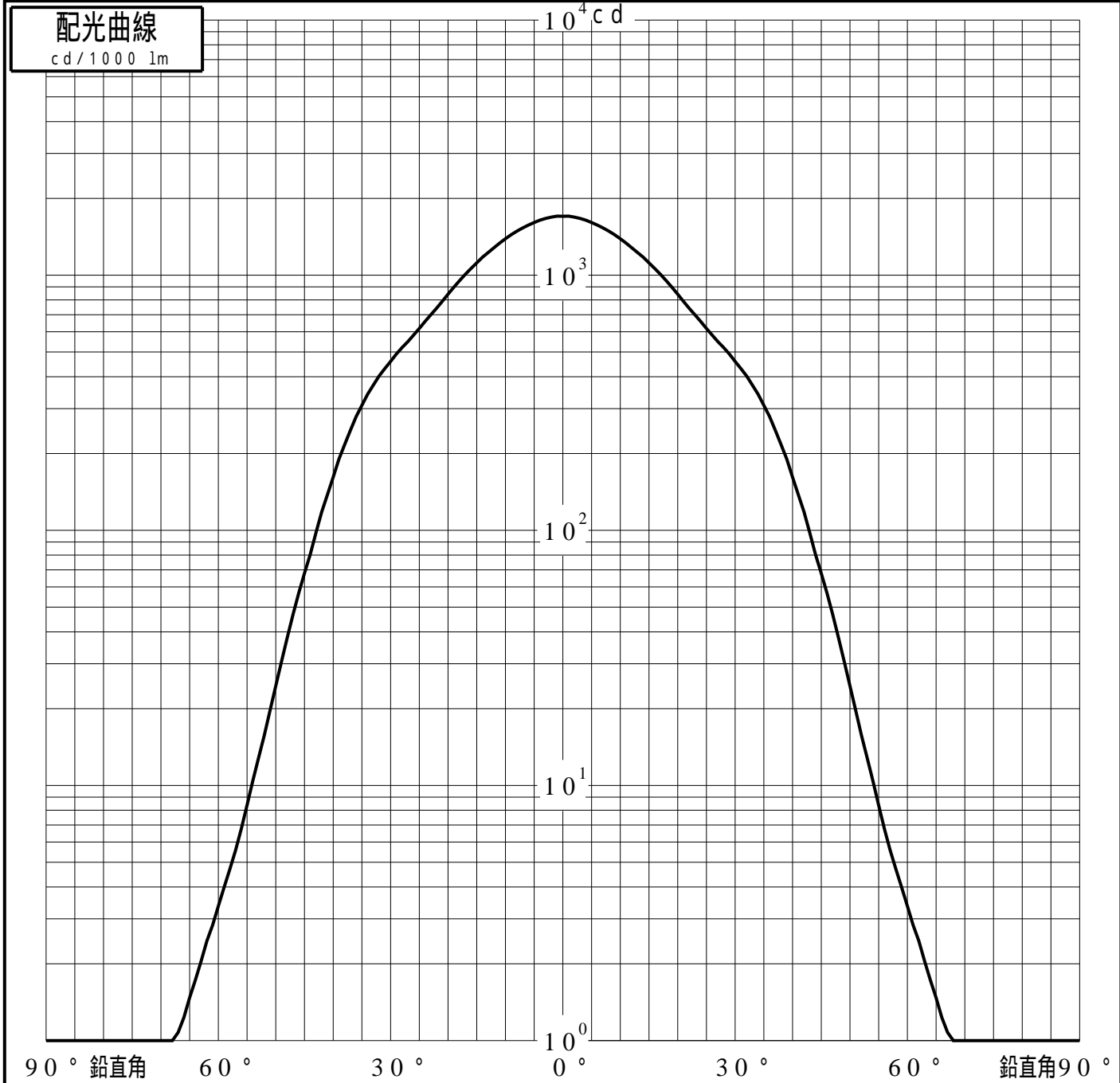


投光照明器具特性

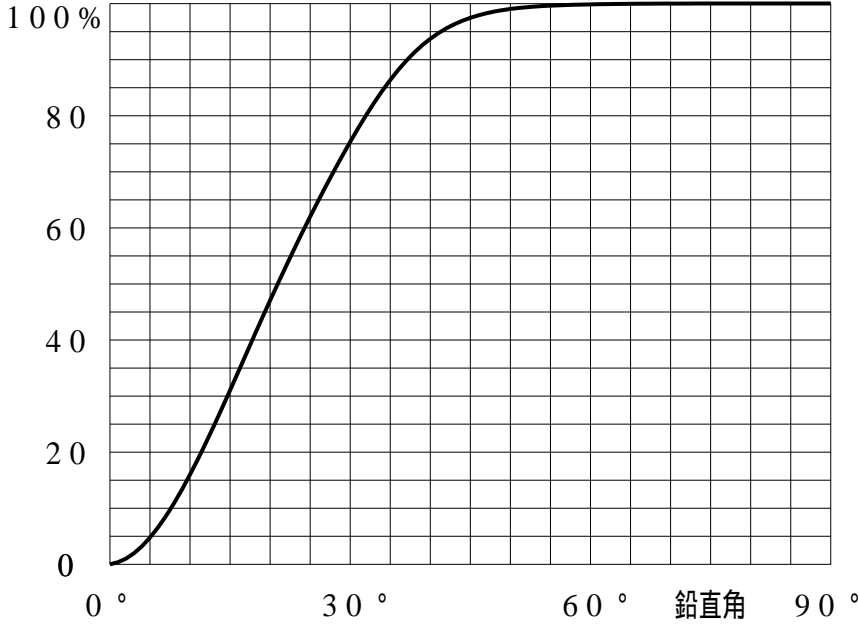
品名(品番)	YYY3 2 1 3 4 + YYY9 5 0 6 6					
光源	LED3000_70_1060 x1 1060.0 lm					
管理番号	K0172118(0)DJ1 TF					
配光の区分・種類	軸対称配光 広角形	主ビ-ム効率	97.2 %			
器具点灯角度		ビ-ム範囲	$I_0 / 2$	$I_0 / 10$	$I_0 / 20$	
器具効率	100.0 %	ビ-ム効率	45.0%	92.8%	96.9%	
最大光度	1704 cd/1000 lm	ビ-ム角	39.7	79.4	87.5	



投光照明器具特性

品番(品名)	YYY32134+YYY95066	光源	LED3000_70_1060 ×1
管理番号	K0172118(0)DJ1 TF		

累積光束曲線



等光度曲線

(座標系)
cd/1000 lm

