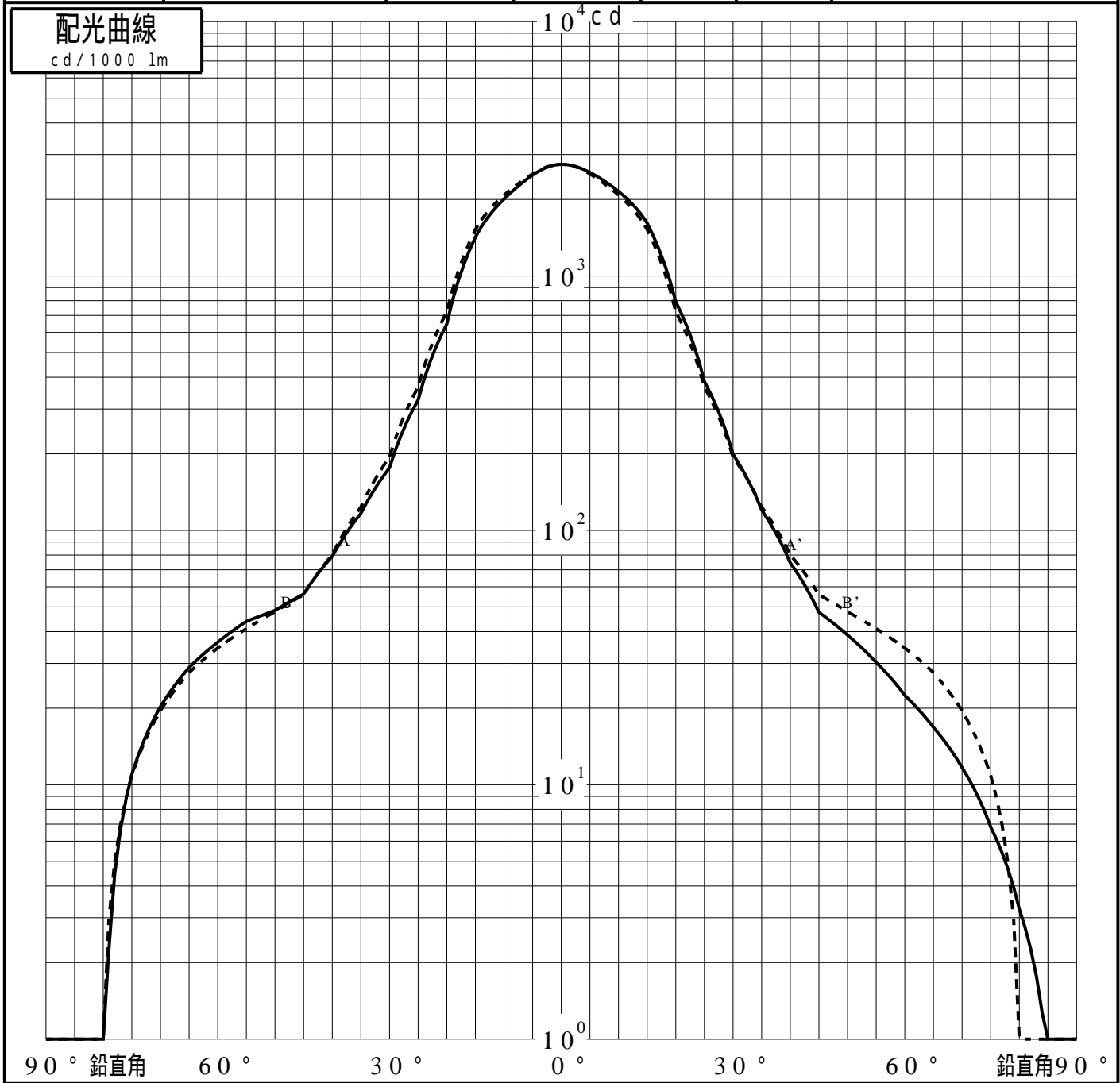
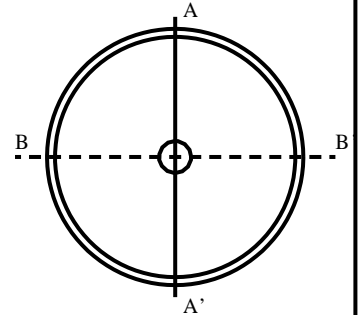


投光照明器具特性

品名(品番)	XY6836_0 DEG	
光源	LED3000_70_8150 x1	8150.0 lm
管理番号	K0151589(0)DY1 XY	

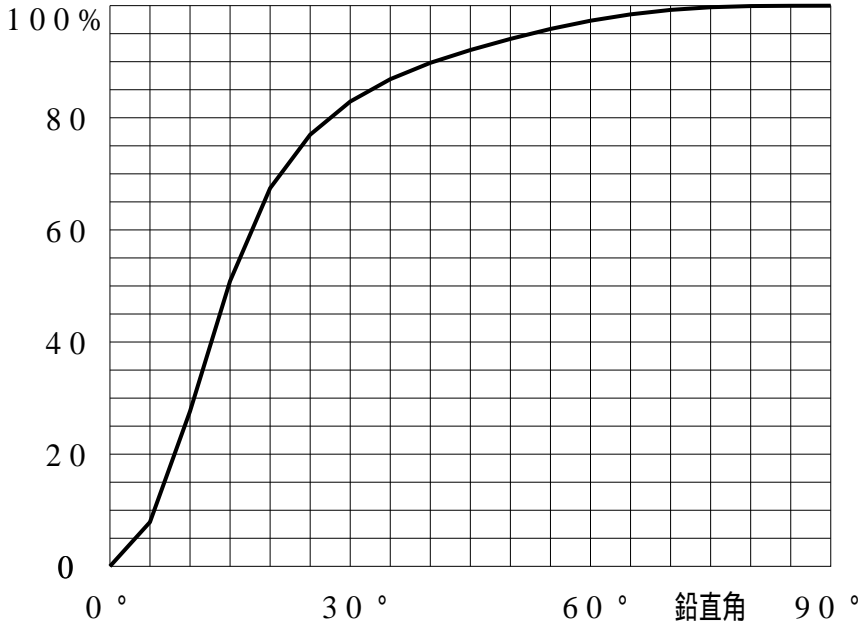
配光の区分・種類	非対称配光	主ビ-ム効率	%		
器具点灯角度		ビ-ム範囲	$I_0 / 2$	$I_0 / 10$	$I_0 / 20$
器具効率	100.0 %	ビ-ム効率	48.9%	77.0%	83.9%
最大光度	2750 cd/1000 lm	ビ-ム角	AA' 31.8	54.7	67.2
			BB' 31.9	55.3	68.0



投光照明器具特性

品番 (品名)	XY6836_0DEG	光源	LED3000_70_8150 ×1
管理番号	K0151589(0)DY1 XY		

累積光束曲線



等光度曲線

(座標系)
cd/1000 lm

