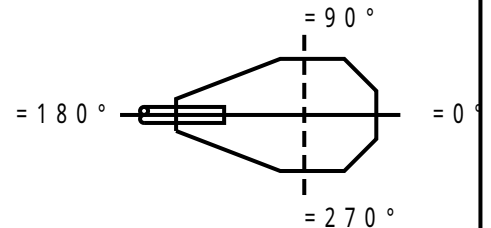


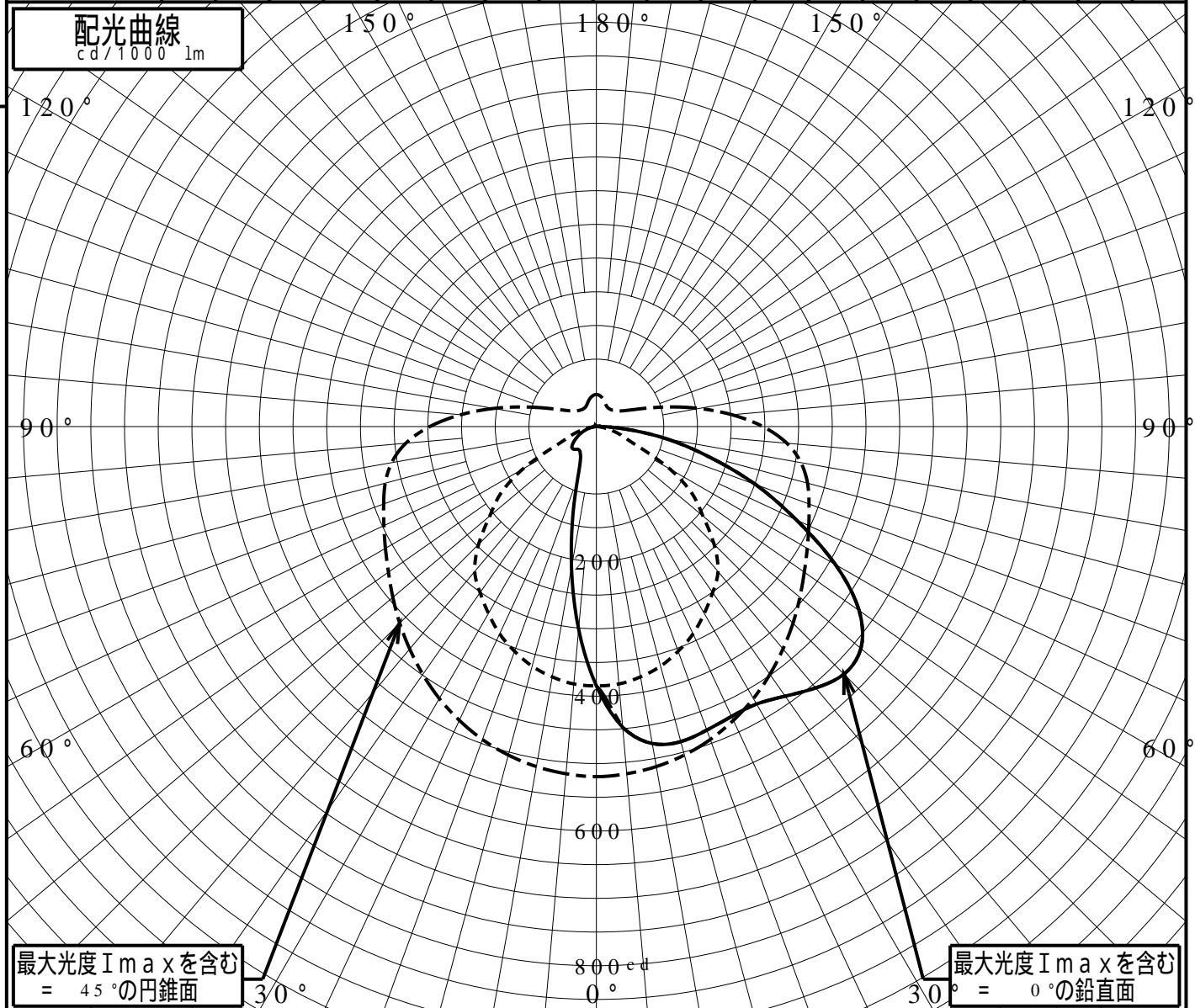
屋外照明器具特性

品番(品名)	XYG1041R		
光源	LED3000_85_2480 ×1	2480.0 lm	
管理番号	K0172165(1)DB1		

JISC8131-1999 による配光形式	CUT-OFF		
器具効率	99.9%	直下光度	384.7 cd/1000lm
上方光束	0.2%	最大光度	519.5 cd/1000lm
下方光束	99.7%		



鉛直角	0°	5°	10°	15°	20°	25°	30°	35°	40°	45°	50°	55°	60°	65°	70°	75°	80°	85°	90°
=0°鉛直面	384	447	477	483	479	474	475	488	506	519	512	476	409	327	251	172	107	44	9
90°	384	383	377	368	354	339	320	300	280	247	206	173	126	64	42	26	14	4	0
180°	384	301	212	133	80	56	47	43	43	47	47	41	34	27	20	13	7	2	0
270°	384	383	377	368	354	339	320	300	280	247	206	173	126	64	42	26	14	4	0
I _{max} を含む鉛直面	384	447	477	483	479	474	475	488	506	519	512	476	409	327	251	172	107	44	9



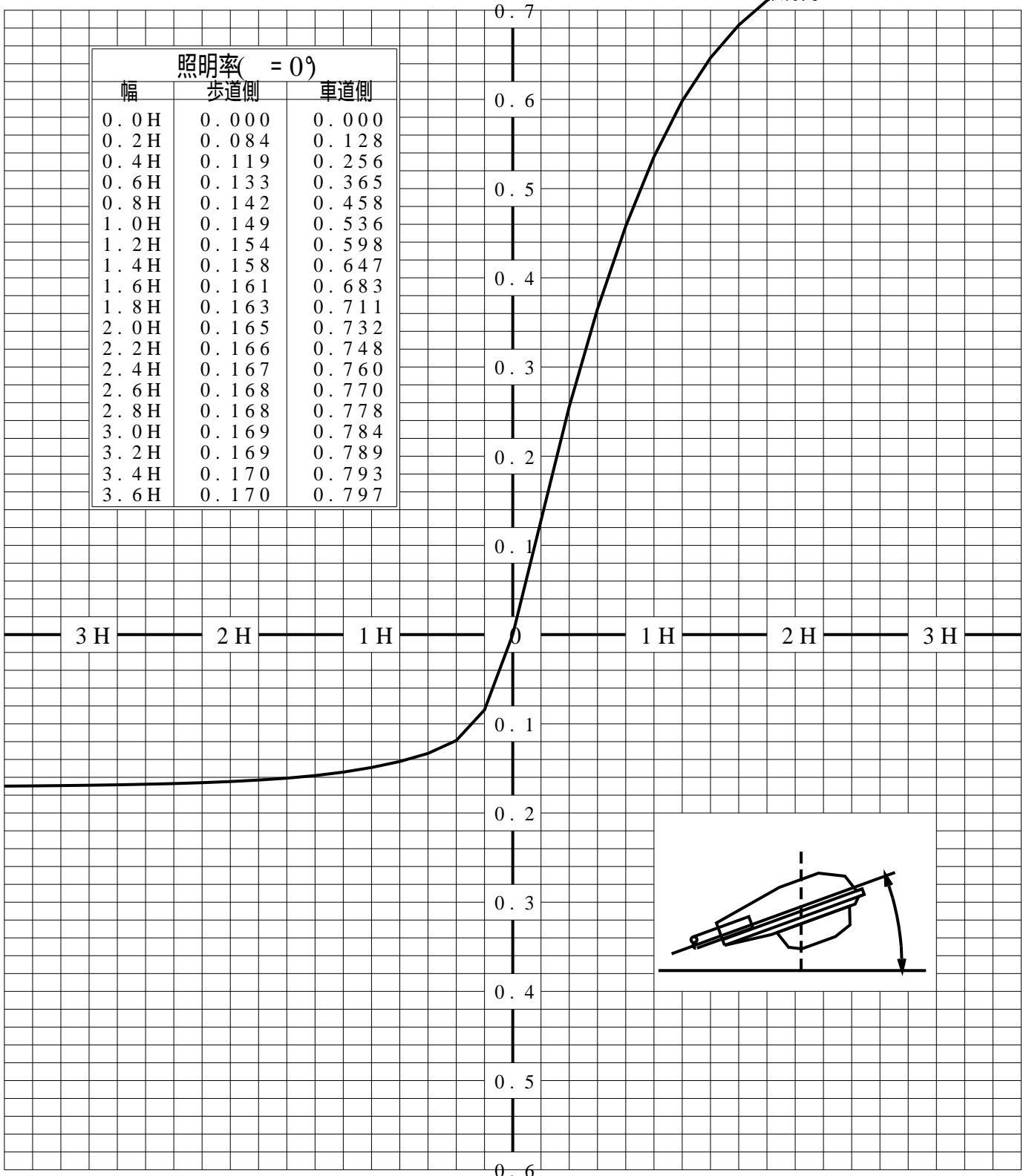
道路・トンネル照明率曲線

品番(品名)	XYG1041R	光源	LED3000_85_2480 ×1
管理番号	K0172165 (1)DB 1		

————— = 0.0°

H: 取付高さ(MOUNTING HEIGHT)

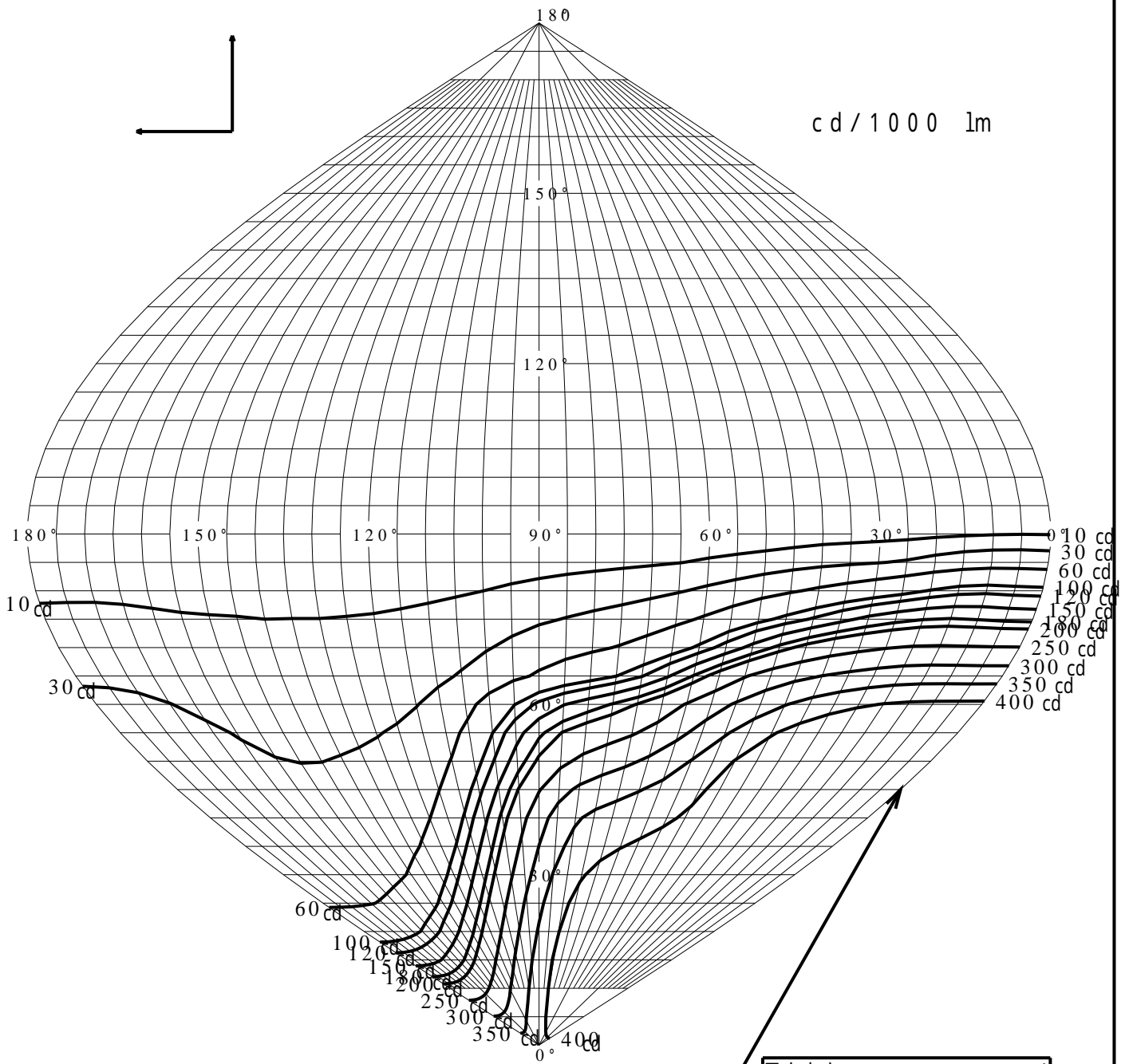
照明率(= 0°)		
幅	歩道側	車道側
0.0H	0.000	0.000
0.2H	0.084	0.128
0.4H	0.119	0.256
0.6H	0.133	0.365
0.8H	0.142	0.458
1.0H	0.149	0.536
1.2H	0.154	0.598
1.4H	0.158	0.647
1.6H	0.161	0.683
1.8H	0.163	0.711
2.0H	0.165	0.732
2.2H	0.166	0.748
2.4H	0.167	0.760
2.6H	0.168	0.770
2.8H	0.168	0.778
3.0H	0.169	0.784
3.2H	0.169	0.789
3.4H	0.170	0.793
3.6H	0.170	0.797



歩道側 ← → 車道側

正弦等光度曲線

品番(品名)	XYG1041R	光源	LED3000_85_2480 ×1
管理番号	K0172165(1)DB 1		



最大光度 I_{max} 519.5 cd

直下光度 I_o 384.7 cd

